





МИНИСТЕРСТВО ПРОСВЕЩЕНИЯ РОССИЙСКОЙ ФЕДЕРАЦИИ
Министерство образования и молодежной политики Свердловской области

Администрация муниципального округа Богданович
МАОУ - Тыгишская СОШ

Рассмотрено:
на заседании ШАП
 Н.К.Иксанова
Протокол №1
от 25 августа 2025 г.

Согласовано:
заместитель директора по УВР
 Е.С. Лихачева
от 27 августа 2025 г.

УТВЕРЖДЕНО
директор МАОУ-Тыгишской СОШ
 Д.Е. Пермикина
Приказ № 01-05/443
от 29 августа 2025 г.



РАБОЧАЯ ПРОГРАММА

МИР ПРИРОДЫ ЧЕЛОВЕКА

(указать предмет, курс, модуль)

(приложение к Адаптированной основной общеобразовательной программе образования обучающихся с умственной отсталостью (интеллектуальными нарушениями) (вариант1) МАОУ-Тыгишской СОШ)

Уровень обучения (класс) 1-4 начальное общее образование

Количество часов 234 Уровень базовый

Учитель: Гниатуллина Ригина Рафкатовна, первая квалификационная категория

Срок реализации: 2024 – 2025гг

1. Пояснительная записка

Основная цель предмета заключается в формировании первоначальных знаний о живой и неживой природе; понимании простейших взаимосвязей, существующих между миром природы и человека.

Курс "Мир природы и человека" является начальным звеном формирования естественноведческих знаний, пропедевтическим этапом формирования у обучающихся умений наблюдать, анализировать, взаимодействовать с окружающим миром.

Содержание дисциплины предусматривает знакомство с объектами и явлениями окружающего мира и дает возможность постепенно раскрывать причинно-следственные связи между природными явлениями и жизнью человека.

При отборе содержания курса "Мир природы и человека" учтены современные научные данные об особенностях познавательной деятельности, эмоционально-волевой регуляции, поведения младших обучающихся с умственной отсталостью (интеллектуальными нарушениями).

Программа реализует современный взгляд на обучение естественноведческим дисциплинам, который выдвигает на первый план обеспечение:

- полисенсорности восприятия объектов;

- практического взаимодействия обучающихся с умственной отсталостью (интеллектуальными нарушениями) с предметами познания, по возможности в натуральном виде и в естественных условиях или в виде макетов в специально созданных учебных ситуациях;

- накопления представлений об объектах и явлениях окружающего мира через взаимодействие с различными носителями информации: устным и печатным словом, иллюстрациями, практической деятельностью в процессе решения учебно-познавательных задач, в совместной деятельности друг с другом в процессе решения проблемных ситуаций;

- закрепления представлений, постоянное обращение к уже изученному, систематизации знаний и накоплению опыта взаимодействия с предметами познания в игровой, коммуникативной и учебной деятельности;

- постепенного усложнения содержания предмета: расширение характеристик предмета познания, преемственность изучаемых тем.

Основное внимание при изучении курса "Мир природы и человека" уделено формированию представлений об окружающем мире: живой и неживой природе, человеку, месте человека в природе, взаимосвязях человека и общества с природой. Практическая направленность учебного предмета реализуется через развитие способности к использованию знаний о живой и неживой природе, об особенностях человека как биосоциального существа для осмысленной и самостоятельной организации безопасной жизни в конкретных условиях.

Структура курса представлена следующими разделами: "Сезонные изменения", "Неживая природа", "Живая природа (в том числе человек)", "Безопасное поведение".

Повышение эффективности усвоения учебного содержания требует организации большого количества наблюдений, упражнений, практических работ, игр, экскурсий для ознакомления и накопления опыта первичного взаимодействия с изучаемыми объектами и явлениями.

2. Общая характеристика учебного предмета.

Курс «Мир природы и человека» построен по концентрическому принципу, а также с учетом преемственности тематического планирования навесь курс обучения. Такой принцип позволяет повторять и закреплять полученные знания в течение года, дополнять их новыми сведениями.

Курс «Мир природы и человека» не строится по принципу планирования на определенный период, в нем представлены тематические блоки, последовательность и

время изучения которых может варьироваться в зависимости от выбранного образовательным учреждением учебного графика (обучение по модулям, четвертям, триместрам).

На уроках следует использовать разнообразные наглядные средства обучения: натуральные объекты, муляжи, макеты, гербарии, коллекции, различные мультимедийные материалы. Повышение эффективности усвоения учебного содержания требует организации большого количества наблюдений, упражнений, практических работ, игр и составления на их основе описаний объектов природы или природных явлений, а также разнообразной природоохранной деятельности обучающихся под руководством учителя.

Основным методом обучения является беседа. Беседы организуются в процессе ознакомления с предметами и явлениями окружающей действительности на предметных уроках, экскурсиях, во время наблюдений за сезонными изменениями в природе и труде детей, на основе имеющегося опыта, практических работ, демонстрации учебных кинофильмов, диафильмов, предметных и сюжетных картин.

Главным компонентом беседы является речь самих учащихся. Учитель руководит речевой деятельностью детей, активизирует ее, исправляет ошибки, учит сосредоточивать внимание на определенных предметах и явлениях, правильно наблюдать и устанавливать связи, выражать свои впечатления и суждения в словесной форме. При формулировании ответов на вопрос у учащихся закрепляется умение правильно строить предложения, описывая предметы, явления, рассказывая об увиденном, они учатся связному высказыванию.

На экскурсиях учащиеся знакомятся с предметами и явлениями в естественной обстановке, на предметных уроках – на основе непосредственных чувственных восприятий. Наблюдая, дети учатся анализировать, находить сходства и различие, делать простейшие выводы и обобщения. Практические работы помогают закреплению полученных знаний и умений. Наблюдения за погодой и сезонными изменениями в природе расширяют представления об окружающем мире, развивают внимание, наблюдательность, чувственное восприятие. Правильная организация занятий, специфические методы и приемы обучения способствуют развитию речи мышления учащихся.

3. Описание места учебного предмета в учебном плане.

Курс «Мир природы и человека» входит в обязательную часть учебного плана для детей с интеллектуальными нарушениями в предметной области «Естествознание» и служит пропедевтической основой для изучения предметов естествоведческого характера «Природоведение», «Биология», «География».

На изучение курса «Мир природы и человека» отводится 66 часов в год в 1 классе, 34 часа во 2-4 классах.

4. Описание ценностных ориентиров

Ценность жизни – признание человеческой жизни и существования живого в природе в целом как величайшей ценности, как основы для подлинного экологического сознания.

Ценность добра – направленность человека на развитие и сохранение жизни, через сострадание и милосердие как проявление высшей человеческой способности - любви.

Ценность природы основывается на общечеловеческой ценности жизни, на осознании себя частью природного мира - частью живой и неживой природы. Любовь к природе означает прежде всего бережное отношение к ней как к среде обитания и вы-

живания человека, а также переживание чувства красоты, гармонии, её совершенства, сохранение и приумножение её богатства.

Ценность истины – это ценность научного познания как части культуры человечества, разума, понимания сущности бытия, мироздания.

Ценность семьи как первой и самой значимой для развития ребёнка социальной и образовательной среды, обеспечивающей преемственность культурных традиций народов России от поколения к поколению и тем самым жизнеспособность российского общества.

Ценность труда и творчества как естественного условия человеческой жизни, состояния нормального человеческого существования.

Ценность гражданственности – осознание человеком себя как члена общества, народа, представителя страны и государства.

Ценность патриотизма - одно из проявлений духовной зрелости человека, выражающееся в любви к России, народу, малой родине, в осознанном желании служить Отечеству.

Ценность человечества - осознание человеком себя как части мирового сообщества, для существования и прогресса которого необходимы мир, сотрудничество народов и уважение к многообразию их культур.

Ценность человека как разумного существа, стремящегося к добру и самосовершенствованию, важность и необходимость соблюдения здорового образа жизни в единстве его составляющих: физическом, психическом и социально-нравственном здоровье.

Ценность свободы как свободы выбора человеком своих мыслей и поступков, но свободы, естественно ограниченной нормами, правилами, законами общества, членом которого всегда по всей социальной сути является человек.

Ценность социальной солидарности как признание прав и свобод человека, обладание чувствами справедливости, милосердия, чести, достоинства по отношению к себе и к другим людям.

5. Личностные, метапредметные и предметные результаты освоения конкретного учебного предмета, коррекционного курса

Личностные результаты освоения учебного предмета во 2 классе включают индивидуально-личностные качества и социальные (жизненные) компетенции обучающегося, социально значимые ценностные установки, а именно:

1. представления о связях между изучаемыми объектами и явлениями действительности (в природе и обществе);
2. овладение первоначальными навыками адаптации в изменяющемся мире на основе представлений о сезонных изменениях в природе и жизни людей, готовность к вхождению обучающегося в социальную среду;
3. овладение социально-бытовыми умениями, используемыми в повседневной жизни (представления об устройстве домашней и школьной жизни, умение включаться в разнообразные повседневные школьные дела);
4. развитие мотивации к обучению, понимание и принятие норм и правил школьной жизни, внутренняя позиция школьника на уровне положительного отношения к предмету «Мир природы и человека»;
5. познавательные мотивы учебной деятельности, понимание того, как знания и умения, приобретаемые на уроках окружающего мира, могут быть полезны в жизни;
6. представление о личной ответственности за свои поступки на основе понимания их последствий и через практику бережного отношения к растениям, животным, окружающим людям;

7. этические чувства и нормы на основе представлений о взаимоотношениях людей в семье, семейных традициях, своей родословной, осознания ценностей дружбы, согласия, взаимопомощи, а также через освоение норм экологической этики;

8. способность к сотрудничеству со взрослыми и сверстниками на основе взаимодействия при выполнении совместных заданий;

9. владение элементарными навыками коммуникации и принятыми нормами социального взаимодействия;

10. установка на безопасный, здоровый образ жизни на основе представлений о строении и работе организма человека, режиме дня, правилах личной гигиены, правилах безопасного поведения в быту, на улице, в природном окружении, при контактах с незнакомыми людьми;

11. развитие положительных свойств и качеств личности;

Предметные результаты:

Минимальный уровень:

представление о назначении объектов изучения;

узнавание и называние изученных объектов на иллюстрациях, фотографиях;

отнесение изученных объектов к определенным группам (видо-родовые понятия);

называние сходных объектов, отнесенных к одной и той же изучаемой группе;

представления об элементарных правилах безопасного поведения в природе и обществе;

знание требований к режиму дня обучающегося и понимание необходимости его выполнения;

знание основных правил личной гигиены и выполнение их в повседневной жизни;

ухаживание за комнатными растениями; кормление зимующих птиц;

составление повествовательного или описательного рассказа из 3-5 предложений об изученных объектах по предложенному плану;

адекватное взаимодействие с изученными объектами окружающего мира в учебных ситуациях; адекватно поведение в классе, в образовательной организации, на улице в условиях реальной или смоделированной учителем ситуации.

Достаточный уровень:

представление о взаимосвязях между изученными объектами, их месте в окружающем мире;

узнавание и называние изученных объектов в натуральном виде в естественных условиях;

отнесение изученных объектов к определенным группам с учетом различных оснований для классификации;

развернутая характеристика своего отношения к изученным объектам;

знание отличительных существенных признаков групп объектов;

знание правил гигиены органов чувств;

знание некоторых правил безопасного поведения в природе и обществе с учетом возрастных особенностей;

готовность к использованию полученных знаний при решении учебных, учебно-бытовых и учебно-трудовых задач.

ответы на вопросы и постановка вопросов по содержанию изученного, проявление желания рассказать о предмете изучения или наблюдения, заинтересовавшем объекте;

выполнение задания без текущего контроля педагогического работника (при наличии предваряющего и итогового контроля), оценка своей работы и обучающихся, проявление к ней ценностного отношения, понимание замечаний, адекватное восприятие похвалы;

проявление активности в организации совместной деятельности и ситуативном общении с обучающимися, адекватное взаимодействие с объектами окружающего мира;

соблюдение элементарных санитарно-гигиенических норм;

выполнение доступных природоохранных действий;

готовность к использованию сформированных умений при решении учебных, учебно-бытовых и учебно-трудовых задач в объеме программы.

6.Содержание учебного предмета, коррекционного курса

Сезонные изменения. Временные изменения. День, вечер, ночь, утро. Сутки, время суток. Время суток и солнце (по результатам наблюдений). Время суток на циферблате часов. Дни недели, порядок следования, рабочие и выходные дни. Неделя и месяц.

Времена года: осень, зима, весна, лето. Основные признаки каждого времени года (изменения в неживой природе, жизни растений, животных и человека) Месяцы осенние, зимние, весенние, летние. Порядок месяцев в сезоне, в году, начиная с января. Календарь.

Осень - начальная осень, середина сезона, поздняя осень. Зима - начало, середина, конец зимы. Весна - ранняя, середина весны, поздняя весна. Смена времен года. Значение солнечного тепла и света. Преемственность сезонных изменений. Взаимозависимость изменений в неживой и живой природе, жизни людей (в том числе и по результатам наблюдений).

Сезонные изменения в неживой природе. Изменения, происходящие в природе в разное время года, с постепенным нарастанием подробности описания качественных изменений: температура воздуха (тепло - холодно, жара, мороз, замерзает температуры); осадки (снег - дождь, иней, град); ветер (холодный - теплый, направление и сила, на основе наблюдений);солнце (яркое - тусклое, большое - маленькое, греет, светит) облака (облака, тучи, гроза), состояние водоемов (ручьи, лужи, покрылись льдом, теплая - холодная вода), почвы (сухая - влажная - заморозки).

Солнце и изменения в неживой и живой природе. Долгота дня зимой и летом.

Растения и животные в разное время года.

Жизнь растений и животных (звери, птицы, рыбы, насекомые) в разные сезоны года. Сбор листьев, плодов и семян. Ознакомление с названиями растений и животных. Раннецветущие, летние и осенние растения. Увядание и появление растений. Подкормка птиц. Весенний сбор веток для гнездования птиц.

Сад, огород. Поле, лес в разное время года. Домашние и дикие животные в разное время года.

Одежда людей, игры обучающихся, труд людей в разное время года.

Одежда людей в разное время года. Одевание на прогулку. Учет времени года, погоды, предполагаемых занятий (игры, наблюдения, спортивные занятия).

Игры обучающихся в разные сезоны года.

Труд людей в сельской местности и городе в разное время года. Предупреждение простудных заболеваний, гриппа, травм в связи с сезонными особенностями (похолодание, гололед, жара).

Неживая природа. Солнце, облака, луна, звезды. Воздух. Земля: песок, глина, камни. Почва. Вода. Узнавание и называние объектов неживой природы. Простейшие признаки объектов неживой природы по основным параметрам: внешний вид, наиболее существенные и заметные свойства (выделяемые при наблюдении ребенком), место в природе, значение. Элементарные сведения о Земле, как планете, и Солнце - звезде, вокруг которой в космосе движется Земля.

Живая природа:

Растения.

Растения культурные. Овощи. Фрукты. Ягоды. Арбуз, дыня, тыква. Зерновые культуры. Внешний вид, место произрастания, использование. Значение для жизни человека. Употребление в пищу.

Растения комнатные. Название. Внешнее строение (корень, стебель, лист). Уход. Растения дикорастущие. Деревья. Кустарники. Травянистые растения. Корень, стебель, лист, цветок, плод и семена. Первичные представления о способах размножения. Развитие растения из семени на примере гороха или фасоли. Значение растений в природе. Охрана, использование человеком.

Грибы. Шляпочные грибы: съедобные и не съедобные. Название. Место произрастания. Внешний вид. Значение в природе. Использование человеком.

Животные.

Животные домашние. Звери. Птицы. Названия. Внешнее строение: части тела. Условия обитания, чем кормятся сами животные, чем кормят их люди. Место в жизни человека (для чего содержат животное), забота и уход за животным. Скотный двор, птичник, ферма.

Животные дикие. Звери. Птицы. Змеи. Лягушка. Рыбы. Насекомые. Названия. Внешнее строение: названия частей тела. Место обитания, питание, образ жизни. Роль в природе. Помощь птицам зимой (подкормка, изготовление кормушек) и весной в период гнездования (сбор веток для гнезд, соблюдение тишины и уединенности птиц на природе).

Охрана природы: наблюдения за жизнью живой природы, уход за комнатными растениями, посадка и уход за растением, бережное отношение к дикорастущим растениям, правила сбора урожая грибов и лесных ягод, ознакомление с правилами ухода за домашними животными, подкормка птиц зимой, сбор веток в период гнездования, ознакомление с видами помощи диким животным.

Человек. Мальчик и девочка. Возрастные группы ("малыш", "школьник", "молодой человек", "взрослый", "пожилой").

Строение тела человека (голова, туловище, ноги и руки (конечности)). Ориентировка в схеме тела на картинке и на себе. Голова, лицо: глаза, нос, рот, уши. Покровы тела: кожа, ногти, волосы.

Гигиена кожи, ногтей, волос (мытьё, расчесывание, обстригание). Зубы. Гигиена полости рта (чистка зубов, полоскание). Гигиена рук (мытьё). Органы чувств человека (глаза, уши, нос, язык, кожа). Значение в жизни человека (ознакомление с жизнью вокруг, получение новых впечатлений). Гигиена органов чувств. Бережное отношение к себе, соблюдение правил охраны органов чувств, соблюдение режима работы и отдыха. Первичное ознакомление с внутренним строением тела человека (внутренние органы).

Здоровый образ жизни: гигиена жилища (проветривание, регулярная уборка), гигиена питания (полноценное и регулярное питание: овощи, фрукты, ягоды, хлеб, молочные продукты, мясо, рыба). Режим сна, работы. Личная гигиена (умывание, прием ванны), прогулки и занятия спортом.

Человек - член общества: член семьи, обучающийся, друг. Личные вещи обучающегося: гигиенические принадлежности, игрушки, школьные канцелярские принадлежности, одежда, обувь. Вещи мальчиков и девочек. Профессии людей ближайшего окружения обучающегося.

Магазины ("овощи-фрукты", продуктовый, промтоварный (одежда, обувь, бытовая техника), книжный). Зоопарк или краеведческий музей. Почта. Больница. Поликлиника. Аптека. Назначение учреждения. Основные профессии людей, работающих в учреждении. Правила поведения в магазине.

Транспорт: Назначение. Называние отдельных видов транспорта (машины легковые и грузовые, метро, маршрутные такси, трамваи, троллейбусы, автобусы). Городской пассажирский транспорт. Транспорт междугородный. Вокзалы и аэропорты. Правила поведения.

Наша Родина - Россия: Наш город. Населенные пункты. Столица. Флаг, Герб, Гимн России. Президент России. Наша национальность. Некоторые другие национальности. Национальные костюмы. Россия - многонациональная страна. Праздники нашей страны. Достижение нашей страны в науке и искусствах. Великие люди страны или края. Деньги нашей страны. Получение и расходование денег.

Безопасное поведение. Предупреждение заболеваний и травм. Профилактика простуд: закаливание, одевание по погоде, проветривание помещений, предупреждение появления сквозняков. Профилактика вирусных заболеваний (гриппа) - прием витаминов, гигиена полости носа и рта, предупреждение контактов с больными людьми. Поведение во время простудной (постельный режим, соблюдение назначений врача) и инфекционной болезни (изоляция больного, проветривание, отдельная посуда и стирка белья, прием лекарств по назначению врача, постельный режим). Вызов врача из поликлиники. Случаи обращения в больницу.

Простейшие действия при получении травмы: обращение за помощью к учителю, элементарное описание ситуации, приведшей к травме и своего состояния (что и где болит). Поведение при оказании медицинской помощи.

Безопасное поведение в природе.

Правила поведения человека при контакте с домашним животным. Правила поведения человека с диким животным в зоопарке, в природе.

Правила поведения в лесу, на воде, в грозу. Предупреждение отравления ядовитыми грибами, ягодами. Признаки. Вызов скорой помощи по телефону. Описание состояния больного.

Правила поведения с незнакомыми людьми, в незнакомом месте.

Правила поведения на улице. Движения по улице группой. Изучение правил дорожного движения (далее - ПДД): сигналы светофора, пешеходный переход, правила нахождения обучающегося на улице (сопровождение взрослым, движение по тротуару, переход улицы по пешеходному переходу). Правила безопасного поведения в общественном транспорте.

Правила безопасного использования учебных принадлежностей, инструментов для практических работ и опытов, с инвентарем для уборки класса. Правила обращения с горячей водой (в кране, в чайнике), электричеством, газом (на кухне).

Телефоны первой помощи. Звонок по телефону экстренных служб.

7.Тематическое планирование с определением основных видов деятельности
1 дополнительный класс

№ урока, тема	Содержание и форма организации учебных занятий	Вид деятельности обучающегося
1. Сезонные изменения в природе- 18ч.		
1. Осень	Времена года: осень, зима, весна, лето. Основные признаки каждого времени года (изменения в неживой природе, жизни растений, животных и человека) Месяцы осенние, зимние, весенние, летние. Порядок месяцев в сезоне, в году, начиная с января. Календарь.	Рассматривание рисунков. Нахождение рисунка в соответствии с темой. Работа с календарем. Ответы на вопросы. Нахождение различий на рисунках. Прослушивание текста, стихотворения. Определение по схеме причины сезонных изменений. Работа с опорными словами (осень, листопад)
2. Признаки осени	Осень - начальная осень, середина сезона, поздняя осень. Зима - начало, середина, конец зимы. Весна - ранняя, середина весны, поздняя весна. Смена времен года. Значение солнечного тепла и света. Преемственность сезонных изменений. Взаимозависимость изменений в неживой и живой природе, жизни людей (в том числе и по результатам наблюдений).	Прослушивание текста, стихотворения. Нахождение признаков объектов по рисункам. Ответы на вопросы. Составление рассказа с опорой на схему, иллюстрацию. Работа с опорными словами (ясно, облачно, пасмурно). Зарисовка объектов природы с опорой на иллюстрацию. Создание аппликации
3. Признаки осени	Сезонные изменения в неживой природе. Изменения, происходящие в природе в разное время года, с постепенным нарастанием подробности описания качественных изменений: температура воздуха (тепло - холодно, жара, мороз, замеры температуры); осадки (снег - дождь, иней, град); ветер (холодный - теплый, направление и сила, на основе наблюдений);солнце (яркое - тусклое,	Прослушивание текста, стихотворения. Нахождение признаков объектов по рисункам. Ответы на вопросы. Составление рассказа с опорой на схему, иллюстрацию. Работа с опорными словами (ясно, облачно, пасмурно). Зарисовка объектов природы с опорой на иллюстрацию. Создание аппликации
4. Занятия и одежда осенью		Составление рассказа с опорой на иллюстрации. Классификация объектов по назначению (одежда осенью, инвентарь для уборки, осенний букет). Объяснение выбора объектов и предметов. Прослушивание стихотворения. Работа с опорными словами (урожай, грибы)

5. Погода. Календарь природы	большое - маленькое, греет, светит) облака (облака, тучи, гроза), состояние водоемов (ручьи, лужи, покрылись льдом, теплая - холодная вода), почвы (сухая - влажная - заморозки).	Перечисление осенних месяцев. Узнавание и название дней недели. Определение дня недели по указанию учителя. Определение на календаре сроков осенних каникул, времени занятий и отдыха
6. Зима	Одежда людей, игры обучающихся, труд людей в разное время года. Одежда людей в разное время года. Одевание на прогулку. Учет времени года, погоды, предполагаемых занятий (игры, наблюдения, спортивные занятия).	Нахождение различий в изображениях. Прослушивание текста. Определение причин сезонных изменений по схеме. Проведение опыта совместно с учителем. Вырезывание объекта природы (апликация) по готовому образцу. Работа с опорными словами (зима, снегопад)
7. Признаки зимы	Игры обучающихся в разные сезоны года. Труд людей в сельской местности и городе в разное время года. Предупреждение простудных заболеваний, гриппа, травм в связи с сезонными особенностями (похолодание, гололед, жара).	Нахождение и называние признаков сезона на иллюстрациях. Называние объектов природы по иллюстрациям (птицы). Составление рассказа о кормушках. Изготовление кормушки по образцу. Работа с опорными словами (снег, снежинки, воробей, ворона). Составление рассказа о зиме по опорным знакам (схемам). Сравнение внешнего вида животных в различное время года. Нахождение несоответствия в изображении, тексте
8. Признаки зимы		Нахождение и называние признаков сезона на иллюстрациях. Называние объектов природы по иллюстрациям (птицы). Составление рассказа о кормушках. Изготовление кормушки по образцу. Работа с опорными словами (снег, снежинки, воробей, ворона). Составление рассказа о зиме по опорным знакам (схемам). Сравнение внешнего вида животных в различное время года. Нахождение несоответствия в изображении, тексте
9. Занятия и одежда зимой		Классификация и выбор предметов по картинкам (одежда, игры, предметы для игры). Разучивание подвижной игры «Мороз Красный Нос». Заучивание стихотворного текста

10. Погода. Календарь природы		Перечисление зимних месяцев. Узнавание и называние дней недели. Определение дня недели по указанию учителя. Определение на календаре периодов зимних каникул, времени занятий и отдыха, праздничных дней
11. Весна		Нахождение различий по картинке. Прослушивание текста, стихотворения. Определение причин сезонных изменений по схеме. Знакомство с правилом безопасного поведения вблизи крыш домов. Работа с опорными словами (весна, ручьи, почки)
12. Признаки весны.		Прослушивание текста. Нахождение признаков весны по иллюстрациям. Ответы на вопросы по тексту учебника. Рассматривание и называние изображенных объектов природы (насекомых, птиц). Рисование объекта природы (подснежника) по образцу. Разучивание стихотворения. Работа с опорными словами (сосульки, жук, бабочка, грач, скворец). Составление рассказа по рисунку и опорным знакам
13. Занятия и одежда весной		Нахождение и называние предметов на рисунке. Выделение нужных предметов (одежды) после прослушивания стихотворения. Ответы на вопросы по рисункам (занятия людей весной)
14. Погода. Календарь природы		Перечисление весенних месяцев. Узнавание и называние дней недели. Определение дня недели по указанию учителя. Определение на календаре периодов весенних каникул, времени занятий и отдыха, праздничных дней
15. Лето.		Нахождение различий на рисунках. Нахождение признаков лета по опорным схемам. Работа с календарем (название летних месяцев, летние каникулы, выход в школу). Рисование по теме «Лето» после прослушивания стихотворения. Определение цветовой гаммы рисунка. Работа с опорными сло-

		вами (лето, цветы)
16. Признаки лета.		Составление рассказа по рисунку. Определение последовательности объектов по рисунку. Знакомство с правилом безопасного поведения в природе. Ответы на вопросы. Прослушивание стихотворения. Определение безопасного поведения по рисунку
17. Занятия и одежда летом.		Классификация предметов по картинке. Рассматривание и определение занятий детей в летний период. Заучивание телефона помощи в любых ситуациях. Составление рассказа о безопасном поведении около водоемов (по опорным вопросам). Дифференциация летних объектов для игр (игрушки). Разучивание подвижной игры «Рыбак и рыбаки»
18. Занятия и одежда летом.		Классификация предметов по картинке. Рассматривание и определение занятий детей в летний период. Заучивание телефона помощи в любых ситуациях. Составление рассказа о безопасном поведении около водоемов (по опорным вопросам). Дифференциация летних объектов для игр (игрушки). Разучивание подвижной игры «Рыбак и рыбаки»
Неживая природа- 9 ч.		
19. Мир природы. Земля	Солнце, облака, луна, звезды. Воздух. Земля: песок, глина, камни. Почва. Вода. Узнавание и называние объектов неживой природы. Простейшие признаки объектов	Рассматривание иллюстраций. Нахождение и называние знакомых объектов. Словарь: земля, планета. Зарисовка объекта в альбом.

20. Солнце	неживой природы по основным параметрам: внешний вид, наиболее существенные и заметные свойства (выделяемые при наблюдении ребенком), место в природе, значение. Элементарные сведения о Земле, как планете, и Солнце - звезде, вокруг которой в космосе движется Земля.	Рассматривание иллюстраций. Нахождение и название знакомых объектов. Словарь: солнце, свет, тепло. Зарисовка объекта в альбом. Выбор объекта из группы объектов. Составление предложений об изученном объекте по вопросам учителя.
21. Луна		Выбор изучаемого объекта из нескольких. Называние объекта. Ответы на вопросы. Отгадывание загадок. Зарисовка объекта в альбом. Словарь: солнце, луна, день, ночь. Разучивание потешки. Составление предложений по вопросам учителя.
22. День		Различение частей суток. Выбор иллюстрации с изображением частей суток по инструкции учителя. Словарь: утро, день, вечер, ночь. Отгадывание загадок. Перечисление видов деятельности в утреннее время. Составление предложений по вопросам учителя. Выбор объектов неживой природы (солнце), соответствующего времени суток (день).
23. Ночь		Различение частей суток. Выбор иллюстрации с изображением частей суток по инструкции учителя. Словарь: утро, день, вечер, ночь. Отгадывание загадок. Перечисление видов деятельности в утреннее время. Составление предложений по вопросам учителя. Выбор объектов неживой природы (луна), соответствующего времени суток (ночь).
24. Утро		Различение частей суток. Выбор иллюстрации с изображением частей суток по инструкции учителя. Словарь: утро, день, вечер, ночь. Отгадывание загадок. Перечисление видов деятельности в утреннее время. Составление предложений по вопросам учителя. Выбор объектов неживой природы (солнце), соответствующего времени суток (утро).

25. Вечер		Различение частей суток. Выбор иллюстрации с изображением частей суток по инструкции учителя. Словарь: утро, день, вечер, ночь. Отгадывание загадок. Перечисление видов деятельности в утреннее время. Составление предложений по вопросам учителя. Выбор объектов неживой природы (луна), соответствующего времени суток (вечер).
26. Мой режим дня		Подбор иллюстраций к составлению режима дня. Ответы на вопросы о необходимости режима дня. Определение пользы режима дня. Составление иллюстративного рассказа о режиме дня. Зарисовка режима дня в тетрадь. Словарь: режим дня, утро, день, вечер, ночь. Составление предложений (рассказа) о занятиях в выходные дни.
27. Утренняя зарядка		Называние частей тела. Подбор иллюстраций к упражнениям на различные части тела. Составление комплекса упражнений. Практический показ комплекса упражнений. Разучивание физкультминутки со стихотворным сопровождением
Живая природа. Растения.- 10 ч.		
28. Растения	Растения. Растения культурные. Овощи. Фрукты. Ягоды. Арбуз, дыня, тыква. Зерновые культуры. Внешний вид, место произрастания, использование. Значение для жизни человека.	Составление рассказа о пользе леса. Разучивание правила поведения в лесу. Нахождение на иллюстрациях объектов природы (дерево, цветок, трава, кустарник). Работа со словарем (лес, дерево, трава)
29. Строение и сходство растений	Употребление в пищу. Растения комнатные. Название. Внешнее строение (корень, стебель, лист). Уход. Растения дикорастущие. Деревья. Кустарники.	Рассматривание схемы строения растений. Определение и называние частей растений. Работа со словарем (цветок, стебель, лист, корень)

30. Различия растений	Травянистые растения. Корень, стебель, лист, цветок, плод и семена. Первичные представления о способах размножения. Развитие растения из семени на примере гороха или фасоли. Значение растений в природе. Охрана, использование человеком.	Нахождение частей растений по рисунку. Ответы на вопросы по различию растений. Сравнение частей растений и нахождение различий (лист, стебель, корень)
31. Разнообразие цветов		Рассматривание иллюстраций. Нахождение объектов природы на рисунке (цветы). Нахождение сходства и различий объектов природы (цветы) по рисунку. Прослушивание стихотворного текста. Ответы на вопросы по прочитанному произведению
32. Семена		Рассматривание изображения растений и семян. Составление рассказа об использовании семян (приготовлении пищи). Составление рассказа по картинке (проращивание растения из семян). Практическая работа по посадке растения (семени). Работа по опорным словам (семена, свет, тепло, вода)
33. Плоды растений		Прослушивание текста. Рассматривание иллюстраций (овощи). Нахождение и называние знакомых объектов на картинке (овощи). Рассматривание иллюстраций (фрукты). Нахождение и называние знакомых объектов на картинке (фрукты). Работа с опорными словами (плоды, овощи, фрукты). Составление описательного рассказа по картинке (описание фруктов). Составление рассказа по вопросам (польза овощей и фруктов). Составление рассказа по опорным схемам. Прослушивание (чтение) стихотворного текста
34. Приспособление растений к сезонным изменениям		Рассматривание иллюстраций (растения зимой, весной, летом, осенью). Ответы на вопросы по тексту и иллюстрациям

35. Уход за растениями		Практические действия: протираание листьев, полив растения, рыхление почвы. Отбор инвентаря для ухода за растениями, называние предметов. Проговаривание названий растений и инвентаря
36. Приспособления растений к условиям жизни		Прослушивание текста, ответы на вопросы. Составление описательного рассказа по рисунку. Выбор объекта природы по условию (с помощью рисунков)
37. Растения (обобщающий урок)		Определение и называние знакомых объектов природы (деревья, кустарники). Практическое определение объектов природы (деревьев и кустарников) на пришкольном участке (экскурсия). Работа с опорными словами (калина, сирень, смородина, крыжовник)
Животные -11ч.		
38. Животные	Животные. Животные домашние. Звери. Птицы. Названия. Внешнее строение: части тела. Условия обитания, чем кормятся сами животные, чем кормят их люди. Место в жизни человека (для чего содержат животное), забота и уход за животным. Скотный двор, птичник, ферма.	Рассматривание рисунков с изображением животных, называние и показ знакомых объектов. Сравнение животных по размеру, образу жизни, способам передвижения. Зарисовка животного (по контуру)
39. Строение и сходство животных	Животные дикие. Звери. Птицы. Змеи. Лягушка. Рыбы. Насекомые. Названия. Внешнее строение: названия частей тела. Место обитания, питание, образ жизни. Роль в природе. Помощь птицам зимой (подкормка, изготовление кормушек) и весной в период гнездования (сбор веток для гнезд, соблюдение тишины и уединенности птиц на природе)	Выделение и показ частей тела у животных. Описание животного по образцу (с помощью учителя). Работа с опорными словами (голова, туловище, ноги, хвост)
40. Различие животных		Нахождение и называние различий животных (форма тела, окраска, повадки, место обитания). Классификация животных по видам (птицы, рыбы, насекомые) – называние и показ по картинке. Сравнение животных по внешнему виду, окраске. Составление рассказа о животном по способам передвижения. Разучивание игры «Кто как ходит».

	де). Охрана природы: наблюдения за жизнью живой природы, уход за комнатными растениями, посадка и уход за растением, бережное отношение к дикорастущим растениям, правила сбора урожая грибов и лесных ягод, ознакомление с правилами ухода за домашними животными, подкормка птиц зимой, сбор веток в период гнездования, ознакомление с видами помощи диким животным.	Работа по опорным словам (шерсть, перья, чешуя)
41. Различие животных	Правила поведения человека при контакте с домашним животным. Правила поведения человека с диким животным в зоопарке, в природе.	Нахождение и называние различий животных (форма тела, окраска, повадки, место обитания). Классификация животных по видам (птицы, рыбы, насекомые) – называние и показ по картинке. Сравнение животных по внешнему виду, окраске. Составление рассказа о животном по способам передвижения. Разучивание игры «Кто как ходит». Работа по опорным словам (шерсть, перья, чешуя)
42. Детеныши животных		Рассматривание иллюстрации, называние знакомых животных. Определение и называние детенышей животных. Составление рассказа по прослушанному тексту. Разучивание игры «Один – много» (детеныши животных)
43. Домашние животные		Прослушивание текста «Домашние животные». Определение и называние животных по рисунку. Составление рассказа по схемам (изготовление продуктов из молока, шерсти). Составление описательного рассказа о домашнем животном. Рисование (аппликация) «Домашнее животное». Экскурсия в зоомагазин
44. Домашние животные		Прослушивание текста «Домашние животные». Определение и называние животных по рисунку. Составление рассказа по схемам (изготовление продуктов из молока, шерсти). Составление описательного рассказа о домашнем животном. Рисование (аппликация) «Домашнее животное». Экскурсия в зоомагазин

45. Дикие животные		Рассматривание и называние животных по рисункам. Соотнесение изображения животного с местом обитания. Узнавание и называние сказочных героев – диких животных. Составление сказки по рисунку. Работа с опорными словами (нора, дупло)
46. Приспособление животных к различным условиям обитания		Рассматривание окраски животного на рисунках. Работа с опорными словами (олень, тюлень, песец, сова, медведь). Классификация животных по среде обитания: соотнесение размера животного, цвета его шерсти со средой обитания. Составление рассказа по вопросам «Зоопарк»
47. Приспособление животных к временам года		Рассматривание иллюстраций. Сравнение двух объектов природы (заяц серый, заяц белый). Нахождение различий. Прослушивание текста, ответы на вопросы. Составление рассказа о животном
48. Животные (обобщающий урок)		Экскурсия в Зоопарк, национальный парк, заповедник. Наблюдение за объектами природы
Человек-18		
49. Человек	Человек. Мальчик и девочка. Возрастные группы ("малыш", "школьник", "молодой человек", "взрослый", "пожилой"). Строение тела человека (голова, туловище, ноги и руки (конечности). Ориентировка в схеме тела на картинке и на себе. Голова, лицо: глаза, нос, рот, уши. Покровы тела: кожа, ногти, волосы.	Нахождение сходства и различий объектов природы (человек) по картинке (внешний вид, пол, возраст). Работа с опорными словами (люди, возраст, пол). Составление рассказа о себе по опорным вопросам. Прослушивание (чтение) стихотворения, работа с текстом
50. Части тела человека	Гигиена кожи, ногтей, волос (мытьё, расчесывание, обстригание). Зубы. Гигиена полости рта (чистка зубов, полоскание). Ги-	Нахождение и показ частей тела на рисунке (на объекте), называние частей тела. Отработка навыков пространственной ориентировки (правая, левая) на основе стихотворного текста. Развитие моторных навыков (пальчиковый театр). Отработка

	<p>гиена рук (мытьё). Органы чувств человека (глаза, уши, нос, язык, кожа). Значение в жизни человека (ознакомление с жизнью вокруг, получение новых впечатлений). Гигиена органов чувств. Бережное отношение к себе, соблюдение правил охраны органов чувств, соблюдение режима работы и отдыха. Первичное ознакомление с внутренним строением тела человека (внутренние органы).</p>	<p>навыков обращения к сверстнику, взрослому (имя, фамилия). Дидактическая игра «Части тела». Работа с опорными словами (голова, шея, туловище, руки, ноги)</p>
51. Части тела человека		<p>Нахождение и показ частей тела на рисунке (на объекте), называние частей тела. Отработка навыков пространственной ориентировки (правая, левая) на основе стихотворного текста. Развитие моторных навыков (пальчиковый театр). Отработка навыков обращения к сверстнику, взрослому (имя, фамилия). Дидактическая игра «Части тела». Работа с опорными словами (голова, шея, туловище, руки, ноги)</p>
52. Гигиенические навыки		<p>Разучивание правила гигиены. Рассматривание рисунков. Определение правила гигиены по рисункам. Составление рассказа о правилах ухода за телом. Задания на дифференциацию предметов по назначению. Разучивание стихотворения</p>
53. Лицо человека		<p>Определение и называние частей лица, нахождение частей на себе. Рассматривание изображений лица человека, определение пола, возраста. Определение настроения по картинке. Упражнение на мимические движения. Нахождение сходства и различий по рисункам. Работа с опорными словами (глаза, нос, рот, брови, уши). Рисование частей лица, автопортрета</p>
54. Глаза		<p>Прослушивание текста (строение глаз). Чтение стихотворного текста, ответы на вопросы. Определение функции глаз по рисункам. Рисование предмета. Нахождение и называние частей объекта (брови, века, ресницы) на картинке и у себя. Работа с опорными словами (брови, веки, ресницы), предложениями (глаза – орган зрения). Разучивание правил гигиены зрения. Дидактическая игра по ил-</p>

		люстрациям «Назови, кому принадлежат глаза». Разучивание гимнастики для глаз «Автобус»
55. Глаза		Прослушивание текста (строение глаз). Чтение стихотворного текста, ответы на вопросы. Определение функции глаз по рисункам. Рисование предмета. Нахождение и называние частей объекта (брови, века, ресницы) на картинке и у себя. Работа с опорными словами (брови, веки, ресницы), предложениями (глаза – орган зрения). Разучивание правил гигиены зрения. Дидактическая игра по иллюстрациям «Назови, кому принадлежат глаза». Разучивание гимнастики для глаз «Автобус»
56. Уши		Прослушивание текста (строение уха), ответы на вопросы. Определение функции уха по рисункам. Отгадывание загадок. Нахождение и называние объекта на картинке и у себя. Работа с опорными словами (уши слух), предложениями (уши – орган слуха). Разучивание правил гигиены слуха. Дидактическая игра по иллюстрациям «Назови, кому принадлежит голос». Объяснение смысла выражения «ушки на макушке»
57. Уши		Прослушивание текста (строение уха), ответы на вопросы. Определение функции уха по рисункам. Отгадывание загадок. Нахождение и называние объекта на картинке и у себя. Работа с опорными словами (уши слух), предложениями (уши – орган слуха). Разучивание правил гигиены слуха. Дидактическая игра по иллюстрациям «Назови, кому принадлежит голос». Объяснение смысла выражения «ушки на макушке»

58. Нос		Прослушивание текста (строение носа), ответы на вопросы. Определение функции носа по рисункам. Практическая работа «Узнай по запаху». Нахождение и называние объекта на картинке и у себя. Работа с опорными словами (нос, запах, обоняние, дыхание), предложениями (нос – орган обоняния и дыхания). Разучивание правил гигиены носа. Дидактическая игра по иллюстрациям «Назови, кому принадлежит нос». Составление рассказа (использование обоняния собаки)
59. Нос		Прослушивание текста (строение носа), ответы на вопросы. Определение функции носа по рисункам. Практическая работа «Узнай по запаху». Нахождение и называние объекта на картинке и у себя. Работа с опорными словами (нос, запах, обоняние, дыхание), предложениями (нос – орган обоняния и дыхания). Разучивание правил гигиены носа. Дидактическая игра по иллюстрациям «Назови, кому принадлежит нос». Составление рассказа (использование обоняния собаки)
60. Рот		Прослушивание текста (строение рта), ответы на вопросы. Дифференциация предметов по функциям. Практические работы «найди предметы для чистки зубов», «определи вкус продукта». Нахождение и называние объекта (рот, губы, зубы, язык) на картинке и у себя. Работа с опорными словами (рот, язык, сладкий, кислый, горький, соленый). Разучивание правил гигиены полости рта, поведения во время еды. Отгадывание загадок. Объяснение выражения «держат язык за зубами»
61. Рот		Прослушивание текста (строение рта), ответы на вопросы. Дифференциация предметов по функциям. Практические работы «найди предметы для чистки зубов», «определи вкус продукта». Нахождение

		<p>дение и называние объекта (рот, губы, зубы, язык) на картинке и у себя. Работа с опорными словами (рот, язык, сладкий, кислый, горький, соленый). Разучивание правил гигиены полости рта, поведения во время еды. Отгадывание загадок. Объяснение выражения «держать язык за зубами»</p>
62. Кожа		<p>Прослушивание текста. Определение свойств предмета. Описание предмета по ощущениям («волшебный мешочек»). Работа с опорными словами (кожа, горячий, теплый, холодный, твердый, мягкий). Правила работы с ножом и утюгом, правила гигиены кожи, поведение при порезах и ожогах. Дидактическая игра «Чем покрыто тело животного» по рисункам</p>
63. Кожа		<p>Прослушивание текста. Определение свойств предмета. Описание предмета по ощущениям («волшебный мешочек»). Работа с опорными словами (кожа, горячий, теплый, холодный, твердый, мягкий). Правила работы с ножом и утюгом, правила гигиены кожи, поведение при порезах и ожогах. Дидактическая игра «Чем покрыто тело животного» по рисункам</p>
64. Осанка		<p>Работа по картинкам (нахождение картинки на правильную осанку). Разучивание стихотворения для физкультминутки. Правила посадки за партой, ношения груза, правильной осанки</p>
65. Скелет и мышцы человека		<p>Прослушивание текста, ответы на вопросы. Практическая работа с текстом учебника. Определение мышц на теле человека (практическое). Работа с опорными словами (скелет, мышцы). Разучивание упражнений утренней гимнастики на разные виды мышц</p>

66. Скелет и мышцы человека		Прослушивание текста, ответы на вопросы. Практическая работа с текстом учебника. Определение мышц на теле человека (практическое). Работа с опорными словами (скелет, мышцы). Разучивание упражнений утренней гимнастики на разные виды мышц
Итого: 66 часов		

№ урока, тема	Содержание и форма организации учебных занятий	Вид деятельности обучающегося
---------------	--	-------------------------------

1 класс

1. Сезонные изменения в природе- 18ч.		
1. Осень	<p>Времена года: осень, зима, весна, лето. Основные признаки каждого времени года (изменения в неживой природе, жизни растений, животных и человека) Месяцы осенние, зимние, весенние, летние. Порядок месяцев в сезоне, в году, начиная с января. Календарь.</p>	<p>Рассматривание рисунков. Нахождение рисунка в соответствии с темой. Работа с календарем. Ответы на вопросы. Нахождение различий на рисунках. Прослушивание текста, стихотворения. Определение по схеме причины сезонных изменений. Работа с опорными словами (осень, листопад)</p>
2. Признаки осени	<p>Осень - начальная осень, середина сезона, поздняя осень. Зима - начало, середина, конец зимы. Весна - ранняя, середина весны, поздняя весна. Смена времен года. Значение солнечного тепла и света. Преемственность сезонных изменений. Взаимозависимость изменений в неживой и живой природе, жизни людей (в том числе и по результатам наблюдений).</p>	<p>Прослушивание текста, стихотворения. Нахождение признаков объектов по рисункам. Ответы на вопросы. Составление рассказа с опорой на схему, иллюстрацию. Работа с опорными словами (ясно, облачно, пасмурно). Зарисовка объектов природы с опорой на иллюстрацию. Создание аппликации</p>
3. Признаки осени	<p>Сезонные изменения в неживой природе. Изменения, происходящие в природе в разное время года, с постепенным нарастанием подробности описания качественных изменений: температура воздуха (тепло - холодно, жара, мороз, замеры температуры); осадки (снег - дождь, иней, град); ветер (холодный - теплый, направление и сила, на основе наблюдений);солнце (яркое - тусклое, большое - маленькое, греет, светит) облака (облака, тучи, гроза), состояние водоемов (ручьи, лужи, покрылись льдом, теплая - холодная вода), почвы (сухая - влажная - замо-</p>	<p>Прослушивание текста, стихотворения. Нахождение признаков объектов по рисункам. Ответы на вопросы. Составление рассказа с опорой на схему, иллюстрацию. Работа с опорными словами (ясно, облачно, пасмурно). Зарисовка объектов природы с опорой на иллюстрацию. Создание аппликации</p>
4. Занятия и одежда осенью		<p>Составление рассказа с опорой на иллюстрации. Классификация объектов по назначению (одежда осенью, инвентарь для уборки, осенний букет). Объяснение выбора объектов и предметов. Прослушивание стихотворения. Работа с опорными словами (урожай, грибы)</p>
5. Погода. Календарь природы		<p>Перечисление осенних месяцев. Узнавание и название дней недели. Определение дня недели по указанию учителя. Определение на календаре сроков осенних каникул, времени занятий и отдыха</p>

6. Зима	розки). Одежда людей, игры обучающихся, труд людей в разное время года. Одежда людей в разное время года. Одевание на прогулку. Учет времени года, погоды, предполагаемых занятий (игры, наблюдения, спортивные занятия).	Нахождение различий в изображениях. Прослушивание текста. Определение причин сезонных изменений по схеме. Проведение опыта совместно с учителем. Вырезывание объекта природы (аппликация) по готовому образцу. Работа с опорными словами (зима, снегопад)
7. Признаки зимы	Игры обучающихся в разные сезоны года. Труд людей в сельской местности и городе в разное время года. Предупреждение простудных заболеваний, гриппа, травм в связи с сезонными особенностями (похолодание, гололед, жара).	Нахождение и называние признаков сезона на иллюстрациях. Называние объектов природы по иллюстрациям (птицы). Составление рассказа о кормушках. Изготовление кормушки по образцу. Работа с опорными словами (снег, снежинки, воробей, ворона). Составление рассказа о зиме по опорным знакам (схемам). Сравнение внешнего вида животных в различное время года. Нахождение несоответствия в изображении, тексте
8. Признаки зимы		Нахождение и называние признаков сезона на иллюстрациях. Называние объектов природы по иллюстрациям (птицы). Составление рассказа о кормушках. Изготовление кормушки по образцу. Работа с опорными словами (снег, снежинки, воробей, ворона). Составление рассказа о зиме по опорным знакам (схемам). Сравнение внешнего вида животных в различное время года. Нахождение несоответствия в изображении, тексте
9. Занятия и одежда зимой		Классификация и выбор предметов по картинкам (одежда, игры, предметы для игры). Разучивание подвижной игры «Мороз Красный Нос». Заучивание стихотворного текста
10. Погода. Календарь природы		Перечисление зимних месяцев. Узнавание и называние дней недели. Определение дня недели по указанию учителя. Определение на календаре периодов зимних каникул, времени занятий и отдыха, праздничных дней

11. Весна		Нахождение различий по картинке. Прослушивание текста, стихотворения. Определение причин сезонных изменений по схеме. Знакомство с правилом безопасного поведения вблизи крыш домов. Работа с опорными словами (весна, ручьи, почки)
12. Признаки весны.		Прослушивание текста. Нахождение признаков весны по иллюстрациям. Ответы на вопросы по тексту учебника. Рассматривание и называние изображенных объектов природы (насекомых, птиц). Рисование объекта природы (подснежника) по образцу. Разучивание стихотворения. Работа с опорными словами (сосульки, жук, бабочка, грач, скворец). Составление рассказа по рисунку и опорным знакам
13. Занятия и одежда весной		Нахождение и называние предметов на рисунке. Выделение нужных предметов (одежды) после прослушивания стихотворения. Ответы на вопросы по рисункам (занятия людей весной)
14. Погода. Календарь природы		Перечисление весенних месяцев. Узнавание и называние дней недели. Определение дня недели по указанию учителя. Определение на календаре периодов весенних каникул, времени занятий и отдыха, праздничных дней
15. Лето.		Нахождение различий на рисунках. Нахождение признаков лета по опорным схемам. Работа с календарем (название летних месяцев, летние каникулы, выход в школу). Рисование по теме «Лето» после прослушивания стихотворения. Определение цветовой гаммы рисунка. Работа с опорными словами (лето, цветы)

16. Признаки лета.		Составление рассказа по рисунку. Определение последовательности объектов по рисунку. Знакомство с правилом безопасного поведения в природе. Ответы на вопросы. Прослушивание стихотворения. Определение безопасного поведения по рисунку
17. Занятия и одежда летом.		Классификация предметов по картинке. Рассмотрение и определение занятий детей в летний период. Заучивание телефона помощи в любых ситуациях. Составление рассказа о безопасном поведении около водоемов (по опорным вопросам). Дифференциация летних объектов для игр (игрушки). Разучивание подвижной игры «Рыбак и рыбаки»
18. Занятия и одежда летом.		Классификация предметов по картинке. Рассмотрение и определение занятий детей в летний период. Заучивание телефона помощи в любых ситуациях. Составление рассказа о безопасном поведении около водоемов (по опорным вопросам). Дифференциация летних объектов для игр (игрушки). Разучивание подвижной игры «Рыбак и рыбаки»
Неживая природа- 9 ч.		
19. Мир природы. Земля	Солнце, облака, луна, звезды. Воздух. Земля: песок, глина, камни. Почва. Вода. Узнавание и называние объектов неживой природы. Простейшие признаки объектов неживой природы по основным параметрам: внешний вид, наиболее существенные и заметные свойства (выделяемые при наблюдении ребенком), место в природе, значение. Элементарные сведения о Земле, как планете,	Рассматривание иллюстраций. Нахождение и называние знакомых объектов. Словарь: земля, планета. Зарисовка объекта в альбом.
20. Солнце		Рассматривание иллюстраций. Нахождение и называние знакомых объектов. Словарь: солнце, свет, тепло. Зарисовка объекта в альбом. Выбор объекта из группы объектов. Составление предложений об изученном объекте по вопросам учителя.

21. Луна	и Солнце - звезде, вокруг которой в космосе движется Земля.	Выбор изучаемого объекта из нескольких. Называние объекта. Ответы на вопросы. Отгадывание загадок. Зарисовка объекта в альбом. Словарь: солнце, луна, день, ночь. Разучивание потешки. Составление предложений по вопросам учителя.
22. День		Различение частей суток. Выбор иллюстрации с изображением частей суток по инструкции учителя. Словарь: утро, день, вечер, ночь. Отгадывание загадок. Перечисление видов деятельности в утреннее время. Составление предложений по вопросам учителя. Выбор объектов неживой природы (солнце), соответствующего времени суток (день).
23. Ночь		Различение частей суток. Выбор иллюстрации с изображением частей суток по инструкции учителя. Словарь: утро, день, вечер, ночь. Отгадывание загадок. Перечисление видов деятельности в утреннее время. Составление предложений по вопросам учителя. Выбор объектов неживой природы (луна), соответствующего времени суток (ночь).
24. Утро		Различение частей суток. Выбор иллюстрации с изображением частей суток по инструкции учителя. Словарь: утро, день, вечер, ночь. Отгадывание загадок. Перечисление видов деятельности в утреннее время. Составление предложений по вопросам учителя. Выбор объектов неживой природы (солнце), соответствующего времени суток (утро).
25. Вечер		Различение частей суток. Выбор иллюстрации с изображением частей суток по инструкции учителя. Словарь: утро, день, вечер, ночь. Отгадывание загадок. Перечисление видов деятельности в утреннее время. Составление предложений по вопросам учителя. Выбор объектов неживой природы (луна), соответствующего времени суток (вечер).

26. Мой режим дня		Подбор иллюстраций к составлению режима дня. Ответы на вопросы о необходимости режима дня. Определение пользы режима дня. Составление иллюстративного рассказа о режиме дня. Зарисовка режима дня в тетрадь. Словарь: режим дня, утро, день, вечер, ночь. Составление предложений (рассказа) о занятиях в выходные дни.
27. Утренняя зарядка		Называние частей тела. Подбор иллюстраций к упражнениям на различные части тела. Составление комплекса упражнений. Практический показ комплекса упражнений. Разучивание физкультминутки со стихотворным сопровождением
Живая природа. Растения.- 10 ч.		
28. Растения	Растения. Растения культурные. Овощи. Фрукты. Ягоды. Арбуз, дыня, тыква. Зерновые культуры. Внешний вид, место произрастания, использование. Значение для жизни человека.	Составление рассказа о пользе леса. Разучивание правила поведения в лесу. Нахождение на иллюстрациях объектов природы (дерево, цветок, трава, кустарник). Работа со словарем (лес, дерево, трава)
29. Строение и сходство растений	Употребление в пищу. Растения комнатные. Название. Внешнее строение (корень, стебель, лист). Уход. Растения дикорастущие. Деревья. Кустарники.	Рассматривание схемы строения растений. Определение и называние частей растений. Работа со словарем (цветок, стебель, лист, корень)
30. Различия растений	Травянистые растения. Корень, стебель, лист, цветок, плод и семена. Первичные представления о способах размножения. Развитие растения из семени на примере гороха или фасоли. Значение растений в природе. Охрана, использование человеком.	Нахождение частей растений по рисунку. Ответы на вопросы по различию растений. Сравнение частей растений и нахождение различий (лист, стебель, корень)
31. Разнообразие цветов		Рассматривание иллюстраций. Нахождение объектов природы на рисунке (цветы). Нахождение сходства и различий объектов природы (цветы) по рисунку. Прослушивание стихотворного текста. Ответы на вопросы по прочитанному произведению

32. Семена		Рассматривание изображения растений и семян. Составление рассказа об использовании семян (приготовлении пищи). Составление рассказа по картинке (проращивание растения из семян). Практическая работа по посадке растения (семени). Работа по опорным словам (семена, свет, тепло, вода)
33. Плоды растений		Прослушивание текста. Рассматривание иллюстраций (овощи). Нахождение и называние знакомых объектов на картинке (овощи). Рассматривание иллюстраций (фрукты). Нахождение и называние знакомых объектов на картинке (фрукты). Работа с опорными словами (плоды, овощи, фрукты). Составление описательного рассказа по картинке (описание фруктов). Составление рассказа по вопросам (польза овощей и фруктов). Составление рассказа по опорным схемам. Прослушивание (чтение) стихотворного текста
34. Приспособление растений к сезонным изменениям		Рассматривание иллюстраций (растения зимой, весной, летом, осенью). Ответы на вопросы по тексту и иллюстрациям
35. Уход за растениями		Практические действия: протираание листьев, полив растения, рыхление почвы. Отбор инвентаря для ухода за растениями, называние предметов. Проговаривание названий растений и инвентаря
36. Приспособления растений к условиям жизни		Прослушивание текста, ответы на вопросы. Составление описательного рассказа по рисунку. Выбор объекта природы по условию (с помощью рисунков)

37. Растения (обобщающий урок)		Определение и называние знакомых объектов природы (деревья, кустарники). Практическое определение объектов природы (деревьев и кустарников) на пришкольном участке (экскурсия). Работа с опорными словами (калина, сирень, смородина, крыжовник)
Животные -11ч.		
38. Животные	Животные. Животные домашние. Звери. Птицы. Названия. Внешнее строение: части тела. Условия обитания, чем кормятся сами животные, чем кормят их люди. Место в жизни человека (для чего содержат животное), забота и уход за животным. Скотный двор, птичник, ферма.	Рассматривание рисунков с изображением животных, называние и показ знакомых объектов. Сравнение животных по размеру, образу жизни, способам передвижения. Зарисовка животного (по контуру)
39. Строение и сходство животных	Животные дикие. Звери. Птицы. Змеи. Лягушка. Рыбы. Насекомые. Названия. Внешнее строение: названия частей тела. Место обитания, питание, образ жизни. Роль в природе. Помощь птицам зимой (подкормка, изготовление кормушек) и весной в период гнездования (сбор веток для гнезд, соблюдение тишины и уединенности птиц на природе).	Выделение и показ частей тела у животных. Описание животного по образцу (с помощью учителя). Работа с опорными словами (голова, туловище, ноги, хвост)
40. Различие животных	Охрана природы: наблюдения за жизнью живой природы, уход за комнатными растениями, посадка и уход за растением, бережное отношение к дикорастущим растениям, правила сбора урожая грибов и лесных ягод, ознакомление с правилами ухода за домашними животными, подкормка птиц зимой, сбор веток в период гнездования, озна-	Нахождение и называние различий животных (форма тела, окраска, повадки, место обитания). Классификация животных по видам (птицы, рыбы, насекомые) – называние и показ по картинке. Сравнение животных по внешнему виду, окраске. Составление рассказа о животном по способам передвижения. Разучивание игры «Кто как ходит». Работа по опорным словам (шерсть, перья, чешуя)
41. Различие животных		Нахождение и называние различий животных (форма тела, окраска, повадки, место обитания). Классификация животных по видам (птицы, рыбы, насекомые) – называние и показ по картинке. Сравнение животных по внешнему виду, окраске. Составление рассказа о животном по способам передвижения. Разучивание игры «Кто как ходит». Работа по опорным словам (шерсть, перья, чешуя)

42. Детеныши животных	<p>комление с видами помощи диким животным.</p> <p>Правила поведения человека при контакте с домашним животным. Правила поведения человека с диким животным в зоопарке, в природе.</p>	Рассматривание иллюстрации, называние знакомых животных. Определение и называние детенышей животных. Составление рассказа по прослушанному тексту. Разучивание игры «Один – много» (детеныши животных)
43. Домашние животные		Прослушивание текста «Домашние животные». Определение и называние животных по рисунку. Составление рассказа по схемам (изготовление продуктов из молока, шерсти). Составление описательного рассказа о домашнем животном. Рисование (аппликация) «Домашнее животное». Экскурсия в зоомагазин
44. Домашние животные		Прослушивание текста «Домашние животные». Определение и называние животных по рисунку. Составление рассказа по схемам (изготовление продуктов из молока, шерсти). Составление описательного рассказа о домашнем животном. Рисование (аппликация) «Домашнее животное». Экскурсия в зоомагазин
45. Дикие животные		Рассматривание и называние животных по рисункам. Соотнесение изображения животного с местом обитания. Узнавание и называние сказочных героев – диких животных. Составление сказки по рисунку. Работа с опорными словами (нора, дупло)
46. Приспособление животных к различным условиям обитания		Рассматривание окраски животного на рисунках. Работа с опорными словами (олень, тюлень, песец, сова, медведь). Классификация животных по среде обитания: соотнесение размера животного, цвета его шерсти со средой обитания. Составление рассказа по вопросам «Зоопарк»
47. Приспособление животных к временам года		Рассматривание иллюстраций. Сравнение двух объектов природы (заяц серый, заяц белый). Нахождение различий. Прослушивание текста, ответы на вопросы. Составление рассказа о живот-

		НОМ
48. Животные (обобщающий урок)		Экскурсия в Зоопарк, национальный парк, заповедник. Наблюдение за объектами природы
Человек-18		
49. Человек	<p>Человек. Мальчик и девочка. Возрастные группы ("малыш", "школьник", "молодой человек", "взрослый", "пожилой").</p> <p>Строение тела человека (голова, туловище, ноги и руки (конечности). Ориентировка в схеме тела на картинке и на себе. Голова, лицо: глаза, нос, рот, уши. Покровы тела: кожа, ногти, волосы.</p>	Нахождение сходства и различий объектов природы (человек) по картинке (внешний вид, пол, возраст). Работа с опорными словами (люди, возраст, пол). Составление рассказа о себе по опорным вопросам. Прослушивание (чтение) стихотворения, работа с текстом
50. Части тела человека	<p>Гигиена кожи, ногтей, волос (мытьё, расчесывание, обстригание). Зубы. Гигиена полости рта (чистка зубов, полоскание). Гигиена рук (мытьё). Органы чувств человека (глаза, уши, нос, язык, кожа). Значение в жизни человека (ознакомление с жизнью вокруг, получение новых впечатлений). Гигиена органов чувств. Бережное отношение к себе, соблюдение правил охраны органов чувств, соблюдение режима работы и отдыха. Первичное ознакомление с внутренним строением тела человека (внутренние органы).</p>	Нахождение и показ частей тела на рисунке (на объекте), называние частей тела. Отработка навыков пространственной ориентировки (правая, левая) на основе стихотворного текста. Развитие моторных навыков (пальчиковый театр). Отработка навыков обращения к сверстнику, взрослому (имя, фамилия). Дидактическая игра «Части тела». Работа с опорными словами (голова, шея, туловище, руки, ноги)
51. Части тела человека		Нахождение и показ частей тела на рисунке (на объекте), называние частей тела. Отработка навыков пространственной ориентировки (правая, левая) на основе стихотворного текста. Развитие моторных навыков (пальчиковый театр). Отработка навыков обращения к сверстнику, взрослому (имя, фамилия). Дидактическая игра «Части тела». Работа с опорными словами (голова, шея, туловище,

		руки, ноги)
52. Гигиенические навыки		Разучивание правила гигиены. Рассматривание рисунков. Определение правила гигиены по рисункам. Составление рассказа о правилах ухода за телом. Задания на дифференциацию предметов по назначению. Разучивание стихотворения
53. Лицо человека		Определение и называние частей лица, нахождение частей на себе. Рассматривание изображений лица человека, определение пола, возраста. Определение настроения по картинке. Упражнение на мимические движения. Нахождение сходства и различий по рисункам. Работа с опорными словами (глаза, нос, рот, брови, уши). Рисование частей лица, автопортрета
54. Глаза		Прослушивание текста (строение глаз). Чтение стихотворного текста, ответы на вопросы. Определение функции глаз по рисункам. Рисование предмета. Нахождение и называние частей объекта (брови, века, ресницы) на картинке и у себя. Работа с опорными словами (брови, веки, ресницы), предложениями (глаза – орган зрения). Разучивание правил гигиены зрения. Дидактическая игра по иллюстрациям «Назови, кому принадлежат глаза». Разучивание гимнастики для глаз «Автобус»
55. Глаза		Прослушивание текста (строение глаз). Чтение стихотворного текста, ответы на вопросы. Определение функции глаз по рисункам. Рисование предмета. Нахождение и называние частей объекта (брови, века, ресницы) на картинке и у себя. Работа с опорными словами (брови, веки, ресницы), предложениями (глаза – орган зрения). Разучивание

		правил гигиены зрения. Дидактическая игра по иллюстрациям «Назови, кому принадлежат глаза». Разучивание гимнастики для глаз «Автобус»
56. Уши		Прослушивание текста (строение уха), ответы на вопросы. Определение функции уха по рисункам. Отгадывание загадок. Нахождение и называние объекта на картинке и у себя. Работа с опорными словами (уши слух), предложениями (уши – орган слуха). Разучивание правил гигиены слуха. Дидактическая игра по иллюстрациям «Назови, кому принадлежит голос». Объяснение смысла выражения «ушки на макушке»
57. Уши		Прослушивание текста (строение уха), ответы на вопросы. Определение функции уха по рисункам. Отгадывание загадок. Нахождение и называние объекта на картинке и у себя. Работа с опорными словами (уши слух), предложениями (уши – орган слуха). Разучивание правил гигиены слуха. Дидактическая игра по иллюстрациям «Назови, кому принадлежит голос». Объяснение смысла выражения «ушки на макушке»
58. Нос		Прослушивание текста (строение носа), ответы на вопросы. Определение функции носа по рисункам. Практическая работа «Узнай по запаху». Нахождение и называние объекта на картинке и у себя. Работа с опорными словами (нос, запах, обоняние, дыхание), предложениями (нос – орган обоняния и дыхания). Разучивание правил гигиены носа. Дидактическая игра по иллюстрациям «Назови, кому принадлежит нос». Составление рассказа (использование обоняния собаки)

59. Нос		Прослушивание текста (строение носа), ответы на вопросы. Определение функции носа по рисункам. Практическая работа «Узнай по запаху». Нахождение и называние объекта на картинке и у себя. Работа с опорными словами (нос, запах, обоняние, дыхание), предложениями (нос – орган обоняния и дыхания). Разучивание правил гигиены носа. Дидактическая игра по иллюстрациям «Назови, кому принадлежит нос». Составление рассказа (использование обоняния собаки)
60. Рот		Прослушивание текста (строение рта), ответы на вопросы. Дифференциация предметов по функциям. Практические работы «найди предметы для чистки зубов», «определи вкус продукта». Нахождение и называние объекта (рот, губы, зубы, язык) на картинке и у себя. Работа с опорными словами (рот, язык, сладкий, кислый, горький, соленый). Разучивание правил гигиены полости рта, поведения во время еды. Отгадывание загадок. Объяснение выражения «держат язык за зубами»
61. Рот		Прослушивание текста (строение рта), ответы на вопросы. Дифференциация предметов по функциям. Практические работы «найди предметы для чистки зубов», «определи вкус продукта». Нахождение и называние объекта (рот, губы, зубы, язык) на картинке и у себя. Работа с опорными словами (рот, язык, сладкий, кислый, горький, соленый). Разучивание правил гигиены полости рта, поведения во время еды. Отгадывание загадок. Объяснение выражения «держат язык за зубами»
62. Кожа		Прослушивание текста. Определение свойств предмета. Описание предмета по ощущениям («волшебный мешочек»). Работа с опорными словами (кожа, горячий, теплый, холодный, твердый,

		мягкий). Правила работы с ножом и утюгом, правила гигиены кожи, поведение при порезах и ожогах. Дидактическая игра «Чем покрыто тело животного» по рисункам
63. Кожа		Прослушивание текста. Определение свойств предмета. Описание предмета по ощущениям («волшебный мешочек»). Работа с опорными словами (кожа, горячий, теплый, холодный, твердый, мягкий). Правила работы с ножом и утюгом, правила гигиены кожи, поведение при порезах и ожогах. Дидактическая игра «Чем покрыто тело животного» по рисункам
64. Осанка		Работа по картинкам (нахождение картинки на правильную осанку). Разучивание стихотворения для физкультминутки. Правила посадки за партой, ношения груза, правильной осанки
65. Скелет и мышцы человека		Прослушивание текста, ответы на вопросы. Практическая работа с текстом учебника. Определение мышц на теле человека (практическое). Работа с опорными словами (скелет, мышцы). Разучивание упражнений утренней гимнастики на разные виды мышц
66. Скелет и мышцы человека		Прослушивание текста, ответы на вопросы. Практическая работа с текстом учебника. Определение мышц на теле человека (практическое). Работа с опорными словами (скелет, мышцы). Разучивание упражнений утренней гимнастики на разные виды мышц
Итого: 66 часов		

№ урока, тема	Содержание и форма организации учебных Занятий	Вид деятельности обучающегося

2 класс

1. Сезонные изменения в природе- 15ч		
1. Временные изменения.	<p>Временные изменения. День, вечер, ночь, утро. Сутки, время суток. Время суток и солнце (по результатам наблюдений). Время суток на циферблате часов. Дни недели, порядок следования, рабочие и выходные дни. Неделя и месяц.</p> <p><i>Комбинированный урок.</i></p>	Рассматривание рисунков и показ разных времен года, объяснения по каким признакам определены времена года. Составление рассказа о влиянии Солнца на смену времен года. Объяснение пословицы. Заучивание заклички, проговаривание заклички хором (по одному, по очереди)
2. Сутки, время суток	<p>Временные изменения. День, вечер, ночь, утро. Сутки, время суток. Время суток и солнце (по результатам наблюдений). Время суток на циферблате часов. Дни недели, порядок следования, рабочие и выходные дни. Неделя и месяц.</p> <p>Солнце и изменения в неживой и живой природе. Долгота дня зимой и летом.</p> <p>Растения и животные в разное время года.</p> <p>Времена года: осень, зима, весна, лето. Основные признаки каждого времени года (изменения в неживой природе, жизни растений, животных и человека) Месяцы осенние, зимние, весенние, летние. Порядок месяцев в сезоне, в году, начиная с января. Календарь.</p>	<p>Описание действий детей в разное время суток по иллюстрациям. Деление суток на части. Закрепление названий приемов пищи в разное время суток. Чтение предложений (вставляя пропущенные слова). Рассматривание рисунков и выбор блюд по заданию учителя Рассматривание рисунка, определение времени года (лета). Определение времени суток по картинке. Рассматривание рисунка, определение занятий детей. Перечисление любимых занятий летом. Объяснение пословицы. Рассматривание рисунка, определение времени года (зима). Определение времени суток по картинке. Рассматривание рисунка, определение занятий каждого члена семьи. Названия любимых занятий зимой. Составление рассказа о занятиях семьи.</p>
3.Времена года: осень.	<p><i>Комбинированный урок.</i></p>	Составление рассказа о семье. Рисование по теме «Моя семья». Выбор любимых занятий по картинкам. Рассматривание иллюстраций. Разучивание телефонов экстренных служб. Определение правил вызова врача. Практическая отработка навыков разговора по телефону.
4. Жизнь растений и животных в разные сезоны года.	Жизнь растений и животных (звери, птицы, рыбы, насекомые) в разные сезоны года. Сбор листьев, плодов и семян. Ознакомление с названиями растений и животных.	Рассматривание рисунка, нахождение признаков лета, осени. Сравнение схем. Объяснение, почему осенью становится холоднее. Наблюдения за опаданием листьев. Объяснение значения слова «ли-

	<p>Раннецветущие, летние и осенние растения. Увядание и появление растений. Подкормка птиц. Весенний сбор веток для гнездования птиц.</p> <p>Сад, огород. Поле, лес в разное время года. Домашние и дикие животные в разное время года.</p> <p>Одежда людей, игры обучающихся, труд людей в разное время года.</p> <p>Одежда людей в разное время года. Одевание на прогулку. Учет времени года, погоды, предполагаемых занятий (игры, наблюдения, спортивные занятия).</p>	<p>стопад». Рассматривание погоды за окном. Определение погодного явления Составление рассказа о настроении, вызванном погодой за окном. Чтение стихотворения. Сравнение листопада с золотым дождем. Рассматривание картинки. Экскурсия в художественный музей. Рассматривание картин русских художников. Рассматривание нарисованных листьев. Запоминание названий осенних месяцев. Рассматривание схемы, определение месяцев. Объяснение слова «хмурень». Сбор и сушка листьев в осенние месяцы, сравнение листьев. Изготовление поделки из природного материала.</p>
5 Труд людей в сельской местности и городе в разное время года.	<p>Игры обучающихся в разные сезоны года.</p> <p>Труд людей в сельской местности и городе в разное время года. Предупреждение простудных заболеваний, гриппа, травм в связи с сезонными особенностями (похолодание, гололед, жара).</p> <p><i>Комбинированный урок.</i></p>	<p>Составление рассказа о ягодах, созревающих в сентябре. Прогулка по школьному участку. Поиск и рассматривание листьев тополя, дуба, ягод шиповника. Сбор опавших листьев, их засушивание и наклеивание в тетрадь. Рассматривание рисунков. Приготовление (в домашних условиях) настоя шиповника. Рассматривание животных на картинке. Чтение о подготовке к зиме. Составление рассказа о еже. Рассматривание и называние животных, впадающих в спячку. Определение сказок о животных. Закрепление определений «перелетные птицы» и «неперелетные птицы». Рассматривание рисунка. Поиск и показ синеицы, сороки. Объяснение понятия «сорока-белобока». Выбор способов и продуктов питания зимующих птиц по иллюстрациям.</p>
6. Времена года: зима.		<p>Определение и выбор одежды по временам года по рисункам. Определение занятия детей на рисунках. Составление рассказа об осенней прогулке. Чтение стихотворения, обсуждение. Объяснение слова «гербарий». Знакомство с приготовлением блюд из овощей и фруктов. Практическая работа: помощь</p>

		<p>взрослому в приготовлении овощного супа. Выбор на рисунках овощей для приготовления супа. Заучивание стихотворения Разучивание правил поведения на улице. Дифференциация картинок по правилам поведения на улице. Рисование картинки по правилам поведения на улице.</p>
7.Растения зимой.		<p>Нахождение признаков осени, зимы на картинке. Сравнение схемы. Объяснение слова «снегопад». Дополнение предложений. Объяснение пословицы. Рассматривание схемы. Запоминание названия зимних месяцев. Составление рассказа по теме. Разъяснение названия месяца. Чтение стихотворения. Работа над рисунками к любому четверостишию</p>
8.Животные зимой.		<p>Рассматривание иллюстраций. Составление рассказа о жизни растений зимой. Рисование зимнего дерева Чтение текста. Составление рассказа о жизни животных зимой в лесу. Поиск на рисунке животных, о которых говорится в составленном рассказе. Описание животного, изображенного на рисунке. Составление рассказа по теме. Рассматривание птиц, предположение о их питании зимой. Отгадывание загадок о животных</p>
9.Занятие людей зимой.		<p>Рассматривание рисунков. Нахождение и называние предметов зимней одежды. Составление рассказа о любимых зимних играх. Заучивание правил игры «Два мороза». Игра на прогулке. Чтение дома сказки «Два мороза», ответы на вопросы. Составление рассказа о заботе о животных и птицах зимой. Изготовление в домашних условиях кормушки для птиц. Определение названий предметов по рисунку. Отгадывание загадки</p>
10. Времена года: весна.		<p>Определение времен года, признаков зимы, весны по рисункам. Объяснение по схемам признаков</p>

		весны. Чтение и запоминание правил поведения в природе. Составление рассказа о правилах поведения на льду. Наблюдение за набуханием почек на ветках (опыт). Составление рассказа по рисункам об основных приметах весны.
11. Растения весной.		Показ объектов природы на рисунках, ответы на вопросы. Определение аромата цветов (практическое). Составление рассказа о цветении березы и тополя. Разучивание названий растений. Прогулка, экскурсия. Наблюдение за молодой листвой на деревьях. Нахождение и называние распутившихся цветов. Зарисовка увиденных объектов природы. Разучивание заклички. Отработка движений ног и рук при закличке. Составление рассказа по рисунку «Приход весны» Рассмотрение рисунка (нахождение всех животных). Составление рассказа об одном из животных
12. Животные весной		Рассматривание рисунков. Назвать вещи, которые надели мальчик и девочка. Рассмотрение рисунка (как правильно одеться для похода в лес). Рассмотрение рисунка (чем заняты дети). Составление рассказа о своих любимых занятиях во время прогулок весной. Чтение стихотворение. Беседа на темы: что выращивают в огороде, семена овощей, что сажают в поле, а что в огороде.
13. Занятие людей весной		Нахождение признаков весны, лета. Рассмотрение схемы, подумать, почему летом тепло и жарко. Составление рассказа о птицах. Работа по схемам. Отработка названий летних месяцев. Нахождение в тексте и запоминание правил поведения во время грозы.
14. Времена года: лето.		Рассматривание рисунков. Чтение текста, запоминание названия ягод, места, где растут эти ягоды. Составление рассказа. Рассмотрение цветов. За-

		<p>поминание или чтение их названия. Сказать, какие из них растут в поле, а какие – в саду. Рисование рисунка о правилах поведения в лесу. Рассмотрение рисунка, составление по нему рассказа о летнем лесе Подсчитывание, сколько на рисунке бельчат, ежат, лисят, птенцов. Запоминание названия детенышей. Подумать и сказать, как называются детеныши волка и медведя. Рассмотрение рисунка, подумать и сказать, где живут белка и лиса. Подумать, чем белка кормит своих детенышей.</p>
15.Растения летом. Животные летом.		<p>Назвать, какую одежду обычно носят летом. Составление рассказа: какую одежду могут надеть и мальчики и девочки, почему одежда должна быть легкой, почему летом обязательно носить головной убор. Рассмотрение рисунка (чем занимаются дети). Назвать любимые летние игры. Запомнить правила поведения на водоеме. Составление рассказа, как люди ухаживают за огородом и почему нужно поливать растения. Рассмотрение и чтение названия овощей и фруктов, назвать любимые. Рассмотрение рисунков. Назвать, что на них изображено. Составление рассказа, как человек использует эти растения Рассмотрение и называние опасных насекомых. Слушание текста, ответы на вопросы. Выбор одежды для похода в лес по картинке. Занятия людей летом.</p>
Неживая природа - 3 ч		
16.Вода.	<p>Вода. Узнавание и называние объектов неживой природы. Простейшие признаки объектов неживой природы по основным параметрам: внешний вид, наиболее существенные и заметные свойства (выделяемые при наблюдении ребенком), место в природе, значение.</p>	<p>Рассмотреть рисунок. Прodelать опыт. Поставить на стол несколько емкостей с разными жидкостями (вода, молоко, томатный сок). Определить, в какой из них находится вода. Зарисовать опыт в тетради. Подумать, как человек использует воду. Рассмотреть на рисунках стаканы с водой, обратить внимание на то, что из опрокинутого стакана вода вы-</p>

	<i>Комбинированный урок.</i>	<p>лилась. Подумать, почему трудно взять воду в ладоши. Посмотреть рисунки, подумать, почему перевернутая банка пуста. Найти и показать на рисунке стакан с водой. Взять емкости с водой, соком, кофе. Определить, какая из них не имеет запаха. Рассмотреть аквариум на рисунке. Рассказать, какая вода в аквариуме и почему она такая. Рассмотреть рисунки и прочитать подписи. Закрыть их. Найти и показать: озеро, болото, пруд. Подумать, какие животные живут в реках, озерах. Выбрать по рисункам, чем можно заниматься на водоемах летом, а чем зимой. Подумать и сказать, в какое время года мы можем наблюдать дождь, а в какое – снег. Рассмотреть рисунок. Показать и назвать, в каком виде может быть вода. Прodelать опыт. Взять в морозилке кусочек льда и растопить его. Посмотреть, что получилось. Нагреть полученную воду до кипения. Посмотреть, что получилось. Запомнить: горячий пар – осторожно!</p>
17. Температура воды.		<p>Рассмотреть рисунки. Подумать, с помощью чего можно нагреть воду. Найти и показать на рисунке. Подумать, как люди используют горячую воду. Рассказать, как из холодной воды получить горячую воду. Как из горячей воды получить теплую воду? Какую воду можно использовать для чаепития, а какую – для полива цветов? Заварить вечером чай вместе со взрослыми и угостить своих близких. Рассмотреть рисунок. Взять термометр в руки, понаблюдать за изменениями его показателей. Рассказать, в каких случаях измеряют температуру тела человека. Для чего надо знать температуру воздуха? Узнать и записать в тетради: температуру тела здорового человека, температуру кипения воды, температуру воздуха зимой и летом</p>

18. Вода в природе.		Найти рисунок, где изображены животные, живущие только в воде. Назвать их. Рассмотреть рисунки. Сказать, что произойдет с растениями без воды. Рассмотреть, что делают дети. Подумать и ответить, как они используют воду. Подумать и сказать, для чего еще можно использовать воду. Объяснение, чем может быть опасна горячая вода. Составление правил обращения с горячей водой. Запись правил в тетрадь. Нахождение картинки с изображением правильного обращения с горячей водой
Живая природа. Растения – 6ч		
19 Растения.	Комнатные растения. Названия и отличительные признаки (3–4 растения). Части растений: корень, стебель, лист, цветок. Необходимость для жизни растений воздуха, воды, света, тепла. Растения влаголюбивые, засухоустойчивые: традесканция и кактус. Светолюбивые и тенелюбивые растения: фиалка и традесканция. Уход за комнатными растениями. Огород. Овощи (3–5 названий), их признаки. Особенности произрастания. Овощи в питании человека. Сад. Фрукты (3–5 названий). Названия и признаки. Особенности произрастания. Фрукты в питании человека. Растения садов и огородов данной местности. Уход за растениями сада и огорода. <i>Комбинированный урок.</i>	Закрепление знаний о строении растений. Рассмотрение и показ на рисунках частей растений. Рассмотрение на рисунке изделия из соломы. Домашняя поделка из соломы по образцу. Экскурсия на хлебозавод. Рассмотрение рисунка, называние объектов природы. Чтение и заучивание стихотворения. Рассмотрение рисунка. Составление рассказа по рисунку.
20. Жизнь растений.		Рассматривание рисунка. Запоминание слов. Ответы на вопросы. Зарисовка растения (по образцу, трафарету). Соотнесение растений по месту обитания.
21. Комнатные растения.		Рассматривание рисунка. Запоминание слов. Нахождение объектов природы вокруг себя. Определение соответствия по картинке. Ответы на вопросы. Отработка навыков по уходу за комнатными растениями. Составление рассказа.
22. Огород.		Рассматривание рисунков. Нахождение и показ объектов. Определение по рисункам времен года. Определение объектов по рисункам. Отгадывание

		загадок. Чтение стихотворения. Составление рассказа Рассматривание рисунка. Ответы на вопросы. Описание предмета с отгадыванием.
23. Сад.		Называние объектов природы. Составление рассказа по картинке. Зарисовка и раскрашивание в тетради изображения предметов Рассматривание рисунка, схемы. Составление рассказа по рисунку. Описание предмета с отгадыванием Зарисовка объекта природы. Ответы на вопросы.
24. Уход за растениями сада и огорода.		Отработка навыков ухода за растениями в саду. Ответы на вопросы Нахождение садового инструмента на картинке, соотнесение с натуральными объектами. Чтение правил использования садового инструмента, ответы на вопросы по тексту. Зарисовка садового инструмента. Показ рисунка, иллюстрирующего правильное использование инструмента.
Животные – 5ч		
25. Животные и их породы: кошка и рысь.	Сравнение домашних и диких животных. Кошка – рысь. Собака – волк. Внешний вид, питание, названия детенышей, повадки, образ жизни, места обитания. Необходимые условия для жизни животных: вода, тепло, воздух, пища. Разнообразие пород кошек и собак, их повадки. Отношение человека к животным. Рыбы (2–3 названия рыб, распространенных в данной местности). Внешний вид, среда обитания, питание, образ жизни. Польза от рыбоводства и охрана рыбных угодий.	Рассматривание рисунков. Составление рассказа о домашних и диких животных. Ответы на вопросы
26 Животные и их породы: собака и волк.		Сравнение объектов на рисунке. Ответы на вопросы. Зарисовка в тетради объекта природы. Заучивание прибаутки. Составление рассказа об объекте живой природы по плану Составление рассказа о породах кошек. Отработка навыков по уходу за животным.
27.Рыбы: внешний вид.		Рассматривание рисунка. Нахождение объектов, классификация. Составление рассказа по рисунку. Составление рассказа по плану. Отработка навы-

	Комбинированный урок.	ков безопасного поведения при встрече с собакой Показ объектов на рисунке классификация по породе. Ответы на вопросы.
28.Среда обитания.		Рассматривание рисунков, определение правильного поведения при контакте с домашними животными. Чтение правил поведения при контакте с домашними животными. Запись правил поведения в тетрадь.
Человек -5ч		
29. Гигиена тела человека.	Гигиена тела человека, закаливание. Питание человека. Органы пищеварения: ротовая полость, пищевод, желудок, кишечник (элементарные представления). Значение овощей и фруктов для правильного питания человека. Пища человека. Правильное питание. Профилактика пищевых отравлений. Предупреждение заболеваний и травм. Профилактика простуд: закаливание, одевание по погоде, проветривание помещений, предупреждение появления сквозняков. Профилактика вирусных заболеваний (гриппа) - прием витаминов, гигиена полости носа и рта, предупреждение контактов с больными людьми. Поведение во время простудной (постельный режим, соблюдение назначений врача) и инфекционной болезни (изоляция больного, проветривание, отдельная посуда и стирка белья, прием лекарств по назначению врача, постельный режим). Вызов врача из поликлиники. Случаи обращения в больницу.	Рассматривание рисунков. Составление рассказа. Отработка навыков физического воспитания
30.Органы пищеварения.		Рассматривание рисунка. Нахождение и показ объекта. Отработка навыков личной гигиены
31.Питание человека.		Рассматривание рисунков. Классификация предметов. Показ объектов на рисунках. Ответы на вопросы. Составление рассказа по рисунку. Чтение стихотворения
32.Правила питания.		Отработка навыков правильного питания
33.Профилактика отравлений.		Отработка навыков профилактики отравлений

	Комбинированный урок.	
34. Повторение изученного материала.		

3 класс

№ урока, тема	Содержание и форма организации учебных занятий	Вид деятельности обучающегося
1. Сезонные изменения в природе- 12ч		
1 Времена года: осень.	Временные изменения. День, вечер, ночь, утро. Сутки, время суток. Время суток и солнце (по результатам наблюдений). Время суток на циферблате часов. Дни недели, порядок следования, рабочие и выходные дни. Неделя и месяц.	Знакомство с календарём. Перечисление месяцев. Называние времен года, месяцев, дней недели. Ответы на вопросы. Отгадывание загадок.
2 Растения и животные осенью.	Времена года: осень, зима, весна, лето. Основные признаки каждого времени года (изменения в неживой природе, жизни растений, животных и человека) Месяцы осенние, зимние, весенние, летние. Порядок месяцев в сезоне, в году, начиная с января. Календарь. Осень - начальная осень, середина сезона, поздняя осень. Зима - начало, середина, конец зимы. Весна - ранняя, середина весны, поздняя весна. Смена времен года.	Рассматривание рисунков. Описание объектов природы по рисункам. Чтение текста. Ответы на вопросы. Рассказ о животных и птицах осенью. Заучивание стихотворения. Участие в беседе, дополнение высказывания товарищей. Знакомство с названиями зимующих и перелетных птиц: клест, снегирь, соловей с опорой на ранее полученные знания.
3 Занятия людей осенью.	Значение солнечного тепла и света. Преемственность сезонных изменений. Взаимозависимость изменений в неживой и живой природе, жизни людей (в том числе и по результатам наблюдений). Сезонные изменения в неживой природе. Изменения, происходящие в природе	Чтение текста. Рассматривание рисунков. Проговаривание названий овощей по картинкам. Показ на рисунке. Ответы на вопросы. Участие в беседе, дополнение высказыва-

	в разное время года, с постепенным нарастанием подробности описания качественных изменений: температура воздуха (тепло - холодно, жара, мороз, заморозки); осадки (снег - дождь, иней, град); ветер (холодный - теплый, направление и сила, на основе наблюдений); солнце (яркое - тусклое, большое - маленькое, греет, светит) облака (облака, тучи, гроза), состояние водоемов (ручьи, лужи, покрылись льдом, теплая - холодная вода), почвы (сухая - влажная - заморозки).	ния товарищей.
4 Времена года: зима.	Солнце и изменения в неживой и живой природе. Долгота дня зимой и летом. Растения и животные в разное время года. Жизнь растений и животных (звери, птицы, рыбы, насекомые) в разные сезоны года. Сбор листьев, плодов и семян. Ознакомление с названиями растений и животных. Раннецветущие, летние и осенние растения. Увядание и появление растений. Подкормка птиц. Весенний сбор веток для гнездования птиц. Сад, огород. Поле, лес в разное время года. Домашние и дикие животные в разное время года. Одежда людей, игры обучающихся, труд людей в разное время года.	Рассматривание рисунков и схем. Называние признаков зимы и зимних месяцев. Определение признаков зимы по схемам, иллюстрациям. Составление рассказа о зиме по плану. Словарная работа: снегопад, метель, вьюга. Чтение текста. Выполнение заданий по календарю.
5 Растения и животные зимой.	Одежда людей в разное время года. Одевание на прогулку. Учет времени года, погоды, предполагаемых занятий (игры, наблюдения, спортивные занятия). Игры обучающихся в разные сезоны	Просмотр видео. Чтение текста. Сравнение и описание растений по картинкам. Составление рассказа о жизни животных и птиц зимой по плану. Называние зимующих птиц. Изготовление поделок из природного материала. Чтение стихотворения.
6 Занятие людей зимой.		Составление рассказа о сезонных работах людей зимой в городе и на селе. Рассматривание иллюстративного материала. Нахождение и показ правильного поведения в различных ситуациях. Составление рассказа о правилах поведения зимой.
7 Времена года: весна.		Наблюдение за изменениями погоды весной Определение признаков весны по схемам, иллюстрациям. Чтение текста. Составление рассказа о весне по иллюстра-

	ны года. Труд людей в сельской местности и городе в разное время года. Предупреждение простудных заболеваний, гриппа, травм в связи с сезонными особенностями (походание, гололед, жара).	циям. Называние и описание весенних месяцев Отгадывание загадок. Работа с календарем по заданиям.
8 Растения и животные весной.		Составление рассказа о жизни животных весной. Отгадывание загадок. Чтение стихотворения . Рассматривание рисунка. Ответы на вопросы. Называние лекарственных растений. Описание птиц по рисункам. Отгадывание загадок.
9 Занятие людей весной		Рассматривание рисунка. Показ занятий детей по картинке. Показ занятий людей весной. Высаживание семян в грунт. Составление рассказа по иллюстрациям о видах деятельности людей в весенний период.
10 Времена года: лето.		Называние летних месяцев и признаков лета Определение признаков лета по схемам, иллюстрациям. Составление рассказа о лете по иллюстрациям и опорным словам. Работа над смыслом поговорки. Чтение стихотворения.
11 Растения и животные летом.		Составление рассказа о жизни животных летом. Отгадывание загадок. Чтение стихотворения. Рассматривание рисунка. Ответы на вопросы.

		<p>Называние лекарственных растений.</p> <p>Описание птиц по рисункам.</p> <p>Отгадывание загадок.</p>
12 Занятия людей летом.		<p>Знакомство с занятиями людей летом.</p> <p>Составление рассказа по иллюстрациям о видах деятельности людей в летний период.</p> <p>Повторение правил безопасности на каникулах.</p> <p>Составление рассказа по иллюстрациям о занятиях детей летом.</p>
Неживая природа- 4ч.		
13 Солнце в разное время года	<p>Неживая природа. Солнце, облака, луна, звезды. Воздух. Земля: песок, глина, камни. Почва. Вода. Узнавание и называние объектов неживой природы. Простейшие признаки объектов неживой природы по основным параметрам: внешний вид, наиболее существенные и заметные свойства (выделяемые при наблюдении ребенком), место в природе, значение. Элементарные сведения о Земле, как планете, и Солнце - звезде, вокруг которой в космосе движется Земля.</p>	<p>Просмотр видео.</p> <p>Рассматривание схемы.</p> <p>Наблюдение за высотой солнца над горизонтом в разное время года: направление солнечных лучей, количество тепла и света.</p> <p>Ответы на вопросы.</p> <p>Составление режима дня.</p> <p>Прослушивание текста.</p> <p>Ознакомление с правилами хорошего сна.</p> <p>Дидактическая игра «Что нужно для сна»</p>
14 Восход и закат солнца. Календарь.		<p>Просмотр видеосюжета о смене дня и ночи.</p> <p>Рассматривание картинки.</p> <p>Ответы на вопросы по картинке. Составление рассказа о деятельности человека днём и ночью.</p> <p>Выбор по картинке предметов.</p>
15 Воздух.		<p>Рассмотреть рисунок. Прodelать опыт.</p> <p>Надуть воздушный шар и сделать вывод за счет чего шар приобрел новый объем. За-рисовать опыт в тетради. Подумать, как че-</p>

		<p>ловек использует воздух. Выпустить воздух из шара, проследить, как изменилась его форма. Подумать, почему трудно взять воздух в ладоши.</p> <p>Рассмотреть рисунки и прочитайте подписи. Закрыть их. Найти и показать: термометр, воздушный шар, флюгер. Подумать, какие животные могут летать. Выбрать по рисункам, чем можно заниматься на воздухе летом, а чем зимой. Подумать и сказать, в какое время года мы можем наблюдать понижение температуры, а в какое – повышение. Рассмотреть рисунок.</p>
16 Ветер.		<p>Чтение текста, ответы на вопросы. Проведение практической работы. Рассмотрение иллюстраций. Словарная работа: север, юг, восток, запад; флюгер, компас.</p>
Живая природа. Растения – 7ч		
17 Сравнение растений.	<p>Значение для жизни человека. Употребление в пищу.</p> <p>Растения комнатные. Название. Внешнее строение (корень, стебель, лист). Уход. Растения дикорастущие. Деревья. Кустарники. Травянистые растения. Корень, стебель, лист, цветок, плод и семена. Первичные представление о способах размножения. Развитие растение из семени на примере гороха или фасоли. Значение растений в природе. Охрана, использование человеком.</p>	<p>Просматривают видео.</p> <p>Рассматривают рисунок.</p> <p>Показывают и называют 3-4 вида растений в натуральном виде .</p> <p>Сравнивают и распознают растения по их признакам: деревья, кустарники, травы в натуральном виде и по картинкам.</p> <p>Срисовывают растения в рабочую тетрадь.</p> <p>Отвечают на вопросы о шипах на растении.</p>
18 Части растений - листья и цветы	<p>Грибы. Шляпочные грибы: съедобные и не съедобные. Профилактика отрав-</p>	<p>Рассматривание рисунка.</p> <p>Нахождение и показ частей растений на натуральных растениях, на картинке, муляже.</p> <p>Ответы на вопросы.</p> <p>Участие в беседе, дополнение высказыва-</p>

	лений. Название. Место произрастания. Внешний вид. Значение в природе. Использование человеком.	ния товарищей. Чтение стихотворения.
19 Растения сада.	Охрана природы: наблюдения за жизнью живой природы, уход за комнатными растениями, посадка и уход за растением, бережное отношение к дикорастущим растениям, правила сбора урожая грибов и лесных ягод, ознакомление с правилами ухода за домашними животными, подкормка птиц зимой, сбор веток в период гнездования, ознакомление с видами помощи диким животным. Правила поведения в лесу	Чтение текста. Рассматривание рисунка. Показ и описание фруктов по картинке. Рассматривание схемы. Называние фруктовых деревьев; ягодных кустарников. Нахождение отличий растений сада от лесных растений.
20 Растения леса. Плоды и семена.		Чтение текста. Ответы на вопросы. Называние растений леса: хвойными и лиственными деревьями, кустарниками. Нахождение растений леса на картинках. Рисование дерева. Отгадывание загадок.
21 Лесные ягоды.		Рассматривание рисунка. Чтение текста. Сравнение растений по картинкам. Словарная работа: лиственные, хвойные. Составление рассказа по картинкам.
22 Грибы съедобные и ядовитые.		Просмотр видео о грибах. Рассматривание рисунка. Ответы на вопросы. Показ знакомых грибов. Рисование грибов. Ознакомление с правилами сбора грибов. Ознакомление с правилами поведения в лесу.
23 Травы..		Чтение текста, ответы на вопросы. Рассматривание, сравнение иллюстраций. Называние объектов. Чтение стихотворе-

		ний
Животные – 6ч		
24 Дикие животные: лось, кабан, заяц	<p>Животные.</p> <p>Животные домашние. Звери. Птицы. Названия. Внешнее строение: части тела. Условия обитания, чем кормятся сами животные, чем кормят их люди. Место в жизни человека (для чего содержат животное), забота и уход за животным. Скотный двор, птичник, ферма.</p> <p>Животные дикие. Звери. Птицы. Змеи. Лягушка. Рыбы. Насекомые. Названия. Внешнее строение: названия частей тела. Место обитания, питание, образ жизни. Роль в природе. Помощь птицам зимой (подкормка, изготовление кормушек) и весной в период гнездования (сбор веток для гнезд, соблюдение тишины и уединенности птиц на природе).</p> <p>Охрана природы: наблюдения за жизнью живой природы, уход за комнатными растениями, посадка и уход за растением, бережное отношение к дикорастущим растениям, правила сбора урожая грибов и лесных ягод, ознакомление с правилами ухода за домашними животными, подкормка птиц зимой, сбор веток в период гнездования, ознакомление с видами помощи диким животным.</p>	<p>Называние диких животных.</p> <p>Нахождение диких животных на иллюстрациях: кабан, лось, заяц.</p> <p>Составление рассказа о диких животных по плану.</p> <p>Запись названий животных в тетрадь.</p> <p>Чтение текста.</p> <p>Заучивание стихотворения.</p> <p>Отгадывание загадки.</p> <p>Называние детенышей диких животных.</p>
25 Домашние животные: корова, свинья, кролики.		<p>Просмотр видео.</p> <p>Чтение текста.</p> <p>Рассматривание картинок.</p> <p>Описание домашних животных: свинья, корова, кролик.</p> <p>Ответы на вопросы.</p> <p>Составление рассказа по плану: внешний вид, питание, детеныши.</p>
26 Сходство и различие животных.		<p>Рассматривание картинок.</p> <p>Сравнение диких и домашних животных.</p> <p>Показ сходства и различия: кабан – свинья, заяц – кролик.</p> <p>Нахождение отличия домашних и диких животных.</p> <p>Составление рассказа.</p>
27 Строение птиц.		<p>Просмотр видео.</p> <p>Чтение текста.</p> <p>Рассматривание рисунка.</p> <p>Ответы на вопросы.</p> <p>Показ знакомых птиц.</p> <p>Рассматривание схемы.</p> <p>Участие в беседе, дополнение высказыва-</p>

		ния товарищей.
28 Перелетные и зимующие птицы.		Чтение текста. Рассматривание рисунков. Сравнение и различие зимующих и перелётных птиц. Описание птиц по рисунку.
29 Хищные и певчие птицы.		Прослушивание вводного слова учителя. Рассматривание рисунка. Ответы на вопросы. Составление рассказа. Называние певчих и хищных птиц. Рисование в тетради птицы.
Человек -5ч		
30 Дыхание человека. Профилактика простудных заболеваний.	<p>Человек. Мальчик и девочка. Возрастные группы ("малыш", "школьник", "молодой человек", "взрослый", "пожилой").</p> <p>Строение тела человека (голова, туловище, ноги и руки (конечности). Ориентировка в схеме тела на картинке и на себе. Голова, лицо: глаза, нос, рот, уши. Покровы тела: кожа, ногти, волосы.</p> <p>Гигиена кожи, ногтей, волос (мытьё, расчесывание, обстригание). Зубы. Гигиена полости рта (чистка зубов, полоскание). Гигиена рук (мытьё). Органы чувств человека (глаза, уши, нос, язык, кожа). Значение в жизни человека (ознакомление с жизнью вокруг, получение новых впечатлений). Гигиена органов чувств. Бережное отношение к себе, соблюдение правил охраны органов чувств, соблюдение режима работы и отдыха. Первичное ознакомление с внутренним строением тела человека (внутренние</p>	<p>Прослушивание вводного слова учителя. Рассматривание рисунков. Ответы на вопросы. Рассматривание схемы. Нахождение на рисунке органов дыхания человека. Наблюдение за дыханием человека. Проговаривание правил проветривания. Чтение стихотворения. Проговаривание правил профилактики простудных заболеваний.</p>
31 Кровь. Сердце. Пульс.	<p>полости рта (чистка зубов, полоскание). Гигиена рук (мытьё). Органы чувств человека (глаза, уши, нос, язык, кожа). Значение в жизни человека (ознакомление с жизнью вокруг, получение новых впечатлений). Гигиена органов чувств. Бережное отношение к себе, соблюдение правил охраны органов чувств, соблюдение режима работы и отдыха. Первичное ознакомление с внутренним строением тела человека (внутренние</p>	<p>Прослушивание вводного слова учителя. Чтение текста. Рассматривание рисунка. Ответы на вопросы. Нахождение и измерение своего пульса.</p>
32 Окружающая среда и здоровье человека.	<p>полости рта (чистка зубов, полоскание). Гигиена рук (мытьё). Органы чувств человека (глаза, уши, нос, язык, кожа). Значение в жизни человека (ознакомление с жизнью вокруг, получение новых впечатлений). Гигиена органов чувств. Бережное отношение к себе, соблюдение правил охраны органов чувств, соблюдение режима работы и отдыха. Первичное ознакомление с внутренним строением тела человека (внутренние</p>	<p>Прослушивание вводного слова учителя. Чтение текста. Рассматривание рисунка. Ответы на вопросы. Нахождение и измерение своего пульса.</p>

33 Питание человека.	органы). Здоровый образ жизни: гигиена жилища (проветривание, регулярная уборка), гигиена питания (полноценное и регулярное питание: овощи, фрукты, ягоды, хлеб, молочные продукты, мясо, рыба). Режим сна, работы. Личная гигиена (умывание, прием ванной), прогулки и занятия спортом.	Знакомство с принципами правильного питания. Составление рассказа о пользе фруктов и овощей. Употребление в пищу овощей, фруктов, молочных продуктов, мяса. Приготовление и хранение пищи. Профилактика пищевых отравлений.
34 Повторение изученного материала по теме «Живая природа».		

4 класс

№ урока, тема	Содержание и форма организации учебных занятий	Вид деятельности обучающегося
1. Сезонные изменения в природе- 12ч		
1 Времена года: осень.	Времена года: осень, зима, весна, лето. Основные признаки каждого времени года (изменения в неживой природе, жизни растений, животных и человека) Месяцы осенние, зимние, весенние, летние. Порядок месяцев в сезоне, в году, начиная с января. Календарь. Осень - начальная осень, середина сезона, поздняя осень. Зима - начало, середина, конец зимы. Весна - ранняя, середина весны, поздняя весна. Признаки весны.	Обобщение полученных знаний о влиянии. Солнца на изменения в природе (температура воздуха, воды, количество тепла), на смену времен года. Работа с календарем. Чередование времен года, закрепление знаний о названиях месяцев. Проговаривание названий месяцев. Называние признаков осени. Работа с текстом об осени. Выполнение заданий по учебнику.
2 Растения и животные осенью.	Смена времен года. Значение солнечного тепла и света. Преемственность сезонных изменений. Взаимозависимость изменений в неживой и живой природе, жизни людей	Сравнение рисунков. Нахождение различий. Запоминание названий осенних цветов. Называние овощей по рисункам.

	<p>(в том числе и по результатам наблюдений).</p> <p>Сезонные изменения в неживой природе. Изменения, происходящие в природе в разное время года, с постепенным нарастанием подробности описания качественных изменений: температура воздуха (тепло - холодно, жара, мороз, замерзание температуры); осадки (снег - дождь, иней, град); ветер (холодный - теплый, направление и сила, на основе наблюдений); солнце (яркое - тусклое, большое - маленькое, греет, светит) облака (облака, тучи, гроза), состояние водоемов (ручьи, лужи, покрылись льдом, теплая - холодная вода), почвы (сухая - влажная - заморозки).</p> <p>Солнце и изменения в неживой и живой природе. Долгота дня зимой и летом.</p>	<p>Выполнение заданий по учебнику, ответы на вопросы.</p> <p>Обобщение и закрепление представлений о жизни растений осенью.</p> <p>Чтение текста.</p> <p>Рассматривание рисунка.</p> <p>Отгадывание загадок.</p> <p>Называние известных животных, ответы на вопросы.</p>
3 Занятия людей осенью.		<p>Чтение текста.</p> <p>Ответы на вопросы.</p> <p>Выполнение заданий по учебнику.</p> <p>Рассматривание рисунка.</p> <p>Называние садовых инструментов.</p> <p>Составление рассказа о деятельности человека в связи с сезонными изменениями в природе осенью.</p>
4 Времена года: зима.		<p>Называние зимних месяцев. Называние признаков зимы и зимних явлений природы</p> <p>Рассматривание рисунка. Определение признаков зимы. Объяснение схем.</p> <p>Чтение рассказа, ответы на вопросы.</p> <p>Составление рассказа о зимних месяцах с опорой на рисунки.</p>
5 Растения и животные зимой.		<p>Рассматривание и сравнение рисунков.</p> <p>Чтение текста.</p> <p>Описание зимнего леса.</p> <p>Нахождение одинаковых снежинок.</p> <p>Рассматривание рисунка.</p> <p>Выполнение заданий по учебнику.</p> <p>Составление рассказа о жизни растений и животных зимой.</p>
6 Занятие людей зимой.		<p>Рассматривание рисунка.</p> <p>Ответы на вопросы.</p>

		<p>Чтение рассказа.</p> <p>Ответы на вопросы.</p> <p>Закрепление представлений о деятельности человека в связи с сезонными изменениями в природе зимой.</p> <p>Безопасное поведение зимой: гололёд.</p>
7 Времена года: весна.		<p>Просмотр видео о признаках весны.</p> <p>Определение признаков весны по рисункам.</p> <p>Наблюдение за погодой.</p> <p>Чтение рассказа о весне.</p> <p>Определение названия месяца по рисунку.</p> <p>Обобщение и закрепление представлений о жизни растений весной.</p> <p>Отработка названий весенних цветов.</p> <p>Посев семян и уход за всходами.</p>
8 Растения и животные весной.		<p>Чтение рассказа.</p> <p>Ответы на вопросы.</p> <p>Выполнение заданий по учебнику.</p> <p>Обобщение и закрепление представлений о жизни животных весной.</p> <p>Составление рассказа по рисункам.</p> <p>Рисование муравейника в тетради.</p> <p>Название детёнышей животных.</p>
9 Занятие людей весной.		<p>Чтение текста.</p> <p>Рассматривание рисунка.</p> <p>Ответы на вопросы.</p> <p>Закрепление представлений о деятельности человека в связи с сезонными изменениями в природе весной.</p> <p>Называние весенних месяцев на картинках.</p> <p>Чтение стихотворения о весне.</p> <p>Составление рассказа о труде людей весной.</p>
10 Времена года: лето.		<p>Рассматривание рисунка.</p>

		<p>Называние признаков лета. Рассказ по схеме о влиянии солнца. Чтение рассказа. Ответы на вопросы. Сравнение рисунков. Называние деревьев по фото. Зарисовка фруктов и цветов по памяти. Чтение стихотворения. Составление рассказа о растениях леса летом. Обобщение и закрепление представлений о жизни растений летом.</p>
11 Растения и животные летом.		<p>Рассматривание рисунков. Нахождение и показ известных животных. Называние детенышей животных. Составление рассказа о звере по плану. Рассказ о домашних животных по рисунку. Обобщение и закрепление представлений о жизни животных летом.</p>
12 Занятия людей летом.		<p>Рассматривание картинок. Чтение рассказа. Ответы на вопросы. Составление рассказа. Закрепление представлений о деятельности человека в связи с сезонными изменениями в природе летом. Чтение стихотворения. Проговаривание правил купания и нахождения на солнце. Выполнение заданий по учебнику. Зарисовка любимого времени года.</p>
Неживая природа- 4ч.		
13 Почва	<p>Земля: песок, глина, камни. Почва. Вода. Узнавание и называние объектов не-</p>	<p>Рассматривание рисунка. Ответы на вопросы.</p>

	живой природы. Простейшие признаки объектов неживой природы по основным параметрам: внешний вид, наиболее существенные и заметные свойства (выделяемые при наблюдении ребенком), место в природе, значение.	Рассматривание глобуса. Нахождение морей и суши. Чтение текста о почве. Ответы на вопросы. Рассматривание образцов почвы. Показ видов почвы. Знакомство обучающихся со свойствами почвы, её составом, значением для жизни животных и человека. Составление рассказа об обработке земли.
14 Состав почвы: перегной.		Рассматривание образцов почвы. Показ видов почвы. Простейшие свойства почвы, их значение для растений. Способы обработки почвы: рыхление, полив и т. д. Практическая работа с песком и глиной. Чтение текста. Составление рассказа о глине. Ответы на вопросы.
15 Состав почвы: песок, глин, камни.		Чтение текста. Рассматривание разнообразных камней. Ответы на вопросы. Рассматривание изделий из поделочных и драгоценных камней. Просмотр видео. Составление рассказа о камнях.
16 Рельеф.		Просмотр видео о горах. Нахождение и называние на картинке гор и равнин. Чтение текста учебника, ответы на вопросы. Сравнение гор, холмов, нахождение сходства и различий.

		Зарисовка гор и холмов в рабочей тетради. Составление рассказа о нашей местности.
Растения- 7ч		
17 Растения огорода.	<p>Растения.</p> <p>Растения культурные. Овощи. Фрукты. Ягоды. Арбуз, дыня, тыква. Зерновые культуры. Внешний вид, место произрастания, использование. Значение для жизни человека. Употребление в пищу.</p> <p>Растения комнатные. Название.</p>	<p>Показ объекта на рисунке (поле, огород).</p> <p>Перечисление инструментов для перекопки земли.</p> <p>Ответы на вопросы об овощах.</p> <p>Словарная работа (корнеплоды, овощеводы, теплица).</p> <p>Выполнение заданий по учебнику.</p>
18 Растения леса.	<p>Внешнее строение (корень, стебель, лист). Уход. Растения дикорастущие. Деревья. Кустарники. Травянистые растения. Корень, стебель, лист, цветок, плод и семена. Первичные представление о способах размножения. Развитие растение из семени на примере гороха или фасоли. Значение растений в природе. Охрана, использование человеком.</p> <p>Грибы. Шляпочные грибы: съедобные и не съедобные. Название. Место произрастания. Внешний вид. Значение в природе. Использование человеком.</p>	<p>Рассматривание рисунка.</p> <p>Называние предметов мебели.</p> <p>Наблюдение за растениями сада и леса осенью: яблоня, осина, липа, акация, орешник .</p> <p>Перечисление названий лиственных и хвойных деревьев.</p> <p>Ориентировка в пространстве (определение право, лево, сзади, спереди).</p> <p>Рассматривание прибора для ориентировки в пространстве (компас).</p>
19 Растения сада	<p>Охрана природы: наблюдения за жизнью живой природы, уход за комнатными растениями, посадка и уход за растением, бережное отношение к дикорастущим растениям, правила сбора урожая грибов и лесных ягод, ознакомление с правилами ухода за домашними животными, подкормка птиц зимой, сбор веток в период гнездования, ознакомление с видами помощи диким животным.</p>	<p>Чтение текста.</p> <p>Рассматривание рисунка.</p> <p>Сравнение растений.</p> <p>Выполнение заданий по учебнику.</p> <p>Описание ягод клубники.</p> <p>Знакомство с понятиями «сорт», «семена».</p>
20 Растения культурные и дикорастущие.		<p>Чтение текста.</p> <p>Рассматривание рисунка.</p> <p>Сравнение растений.</p> <p>Выполнение заданий по учебнику.</p> <p>Описание ягод клубники.</p> <p>Знакомство с понятиями «сорт», «семена».</p>
21 Лекарственные растения.		Просмотр видео о лекарственных растени-

		<p>ях.</p> <p>Чтение текста.</p> <p>Рассматривание рисунка.</p> <p>Знакомство с лекарственными растениями (чтение названия и информации на аптечной упаковке), способом их применения, сроком годности.</p>
22 Парки. Заочная экскурсия в парки своего города.		<p>Просмотр видео о парках.</p> <p>Чтение текста.</p> <p>Словарная работа (парк, аллея, сквер).</p> <p>Описание парка (сквера).</p> <p>Ответы на вопросы.</p> <p>Называние известных парков, расположенных вблизи местожительства.</p>
23 Растения поля.		<p>Чтение текста.</p> <p>Составление рассказа об изготовлении продуктов питания из муки.</p> <p>Словарная работа (жатва, зернохранилище, озимые, соломина, колос, метелка). Чтение текста (работа в поле в разное время года), беседа по рисункам.</p> <p>Отгадывание загадок. Сравнение двух объектов (пшеница и рожь; овес и гречиха).</p> <p>Изготовление поделки из соломы.</p>
Живая природа. Животные - 6 часов		
24 Домашние животные: лошадь.	<p>Животные.</p> <p>Животные домашние. Звери. Птицы.</p> <p>Названия. Внешнее строение: части тела.</p> <p>Условия обитания, чем кормятся сами животные, чем кормят их люди. Место в жизни человека (для чего содержат животное), забота и уход за животным. Скотный двор, птичник, ферма.</p> <p>Животные дикие. Звери. Птицы.</p>	<p>Чтение текста о роли и значения домашних животных в жизни человека.</p> <p>Знакомство с работой человека по созданию новых, полезных для него пород животных.</p> <p>Называние домашних животных по рисунку.</p> <p>Правила ухода за домашними животными.</p> <p>Рассказ о домашних животных: лошадь, ов-</p>

	Змеи. Лягушка. Рыбы. Насекомые. Названия. Внешнее строение: названия частей тела. Место обитания, питание, образ жизни. Роль в природе. Помощь птицам зимой (подкормка, изготовление кормушек) и весной в период гнездования (сбор веток для гнезд, соблюдение тишины и уединенности птиц на природе).	ца, корова, свинья. Разведение человеком домашних животных, уход за ними. Разнообразие пород домашних животных.
25 Домашние животные: корова, свинья, овца.	Охрана природы: наблюдения за жизнью живой природы, уход за комнатными растениями, посадка и уход за растением, бережное отношение к дикорастущим растениям, правила сбора урожая грибов и лесных ягод, ознакомление с правилами ухода за домашними животными, подкормка птиц зимой, сбор веток в период гнездования, ознакомление с видами помощи диким животным.	Чтение текста о роли и значения домашних животных в жизни человека Знакомство с работой человека по созданию новых, полезных для него пород животных Называние домашних животных по рисунку Правила ухода за домашними животными Рассказ о домашних животных: лошадь, овца, корова, свинья. Разведение человеком домашних животных, уход за ними Разнообразие пород домашних животных
26 Птицы.		Рассматривание рисунка Называние знакомых птиц Чтение текста о птицах Домашние птицы: курица, гусь, утка Внешний вид, повадки, забота о потомстве, уход за ними Развешивание кормушек для птиц
27 Дикие и домашние птицы.		Чтение текста о водоплавающих птицах (дикие и домашние), с особенностями их строения, приспособлением к среде обитания Нахождение на картинке диких птиц: утка, гусь, лебедь Сравнение с домашними уткой и гусем Просмотр видео о лебедях Рассказ о птицах
28 Зоопарки		Чтение текста Рассматривание картинки

		<p>Называние известных животных</p> <p>Просмотр видео о зоопарках</p> <p>Запись понятия в тетрадь</p> <p>Составление рассказа о занятиях людей, работающих в заповедниках, лесничествах</p> <p>Словарная работа (заповедник, лесничество)</p>
29 Насекомые. Пчелы.		<p>Чтение текста.</p> <p>Рассматривание картинки.</p> <p>Называние известных насекомых.</p> <p>Просмотр видео о насекомых.</p> <p>Запись понятия в тетрадь. Составление рассказа о занятиях людей, связанных с насекомыми.</p> <p>Словарная работа (пчеловод, пчеловодство)</p>
Живая природа. Человек – 5 часа		
30 Предупреждение заболеваний и травм.	<p>Безопасное поведение. Предупреждение заболеваний и травм. Профилактика простуд: закаливание, одевание по погоде, проветривание помещений, предупреждение появления сквозняков. Профилактика вирусных заболеваний (гриппа) - прием витаминов, гигиена полости носа и рта, предупреждение контактов с больными людьми. Поведение во время простудной (постельный режим, соблюдение назначений врача) и инфекционной болезни (изоляция больного, проветривание, отдельная посуда и стирка белья, прием лекарств по назначению врача, постельный режим). Вызов врача из поликлиники. Случаи обращения в больницу.</p>	<p>Показ частей тела человека.</p> <p>Чтение рассказа.</p> <p>Ответы на вопросы.</p> <p>Выполнение практических заданий.</p> <p>Объяснение и показ неправильного поведения по картинке.</p> <p>Проговаривание правил профилактики травм головного мозга.</p>
31 Простейшие действия при получении травмы	<p>Простейшие действия при получении травмы: обращение за помощью к учи-</p>	<p>Рассматривание схемы.</p> <p>Называние частей суток.</p> <p>Закрепление знаний о режиме дня.</p> <p>Чтение текста о режиме дня.</p> <p>Ответы на вопросы.</p> <p>Составление рассказа о разнообразии часов.</p> <p>Изучение таблицы-режима дня.</p> <p>Рассказ о предупреждении перегрузок, правильном чередовании труда и отдыха.</p>
32 Безопасное поведение в природе.		Чтение текста.

	<p>телю, элементарное описание ситуации, приведшей к травме и своего состояния (что и где болит). Поведение при оказании медицинской помощи.</p> <p>Безопасное поведение в природе.</p> <p>Правила поведения человека при контакте с домашним животным. Правила поведения человека с диким животным в зоопарке, в природе.</p>	<p>Ответы на вопросы.</p> <p>Рассматривание рисунка.</p> <p>Обсуждение состояния природы и ее влияние на здоровье человека.</p> <p>Сравнение рисунков.</p> <p>Ответы на вопросы.</p> <p>Расширение представлений о необходимости бережного отношения к природе как среде обитания человека.</p>
33 Правила поведения на улице.	<p>Правила поведения в лесу, на воде, в грозу. Предупреждение отравления ядовитыми грибами, ягодами. Признаки. Вызов скорой помощи по телефону. Описание состояния больного.</p> <p>Правила поведения с незнакомыми людьми, в незнакомом месте.</p>	<p>Чтение текста.</p> <p>Рассматривание рисунка.</p> <p>Рассказ о правилах поведения и безопасности дома и в школе.</p> <p>Чтение стихотворение.</p> <p>Чтение и запоминание телефонов экстренных служб.</p>
34 Правила дорожного движения.	<p>Правила поведения на улице. Движения по улице группой. Изучение правил дорожного движения (далее - ПДД): сигналы светофора, пешеходный переход, правила нахождения обучающегося на улице (сопровождение взрослым, движение по тротуару, переход улицы по пешеходному переходу). Правила безопасного поведения в общественном транспорте.</p> <p>Правила безопасного использования учебных принадлежностей, инструментов для практических работ и опытов, с инвентарем для уборки класса. Правила обращения с горячей водой (в кране, в чайнике), электричеством, газом (на кухне).</p> <p>Телефоны первой помощи. Звонок по телефону экстренных служб.</p> <p>Человек - член общества: член се-</p>	<p>Чтение текста о правилах поведения на улице.</p> <p>Изучение ПДД: сигналы светофора, пешеходный переход, правила нахождения ребенка на улице (сопровождение взрослым, движение по тротуару, переход улицы по пешеходному переходу).</p> <p>Рассматривание рисунка.</p> <p>Правила безопасного поведения в общественном транспорте.</p> <p>Показ и называние разных транспортных средств на фото.</p> <p>Чтение стихотворения о разных транспортных средствах.</p>

	<p>мы, обучающийся, друг. Личные вещи обучающегося: гигиенические принадлежности, игрушки, школьные канцелярские принадлежности, одежда, обувь. Вещи мальчиков и девочек. Профессии людей ближайшего окружения обучающегося.</p>	
--	--	--

8. Описание материально-технического обеспечения образовательного процесса

Учебно-методическое и материально-техническое обеспечение образовательного процесса, реализуемого на основе примерной рабочей программы по курсу "Мир природы и человека" для первого класса по достижению планируемых результатов освоения АООП образования обучающихся с умственной отсталостью (интеллектуальными нарушениями) (вариант 1), представлено следующими объектами и средствами:

1. Учебно-методическое обеспечение:

- Рабочая программа. 2 класс.
- Методические рекомендации. 2 класс

2. Учебник:

- Н.Б. Матвеева, И.А. Ярочкина, М.А. Попова, Т.О. Куртова "Мир природы и человека". В 2 частях.

3. Рабочая тетрадь:

- Мир природы и человека.

4. Технические средства:

- компьютер, персональный компьютер (ноутбук, планшет).

5. Учебно-практическое оборудование:

- таблицы природоведческого содержания в соответствии с образовательной программой;
- плакаты по основным естествоведческим темам магнитные или иные (природные сообщества леса, луга, сада, огорода и т.п.);
- иллюстративные материалы (альбомы, комплекты открыток и др.);
- термометры для измерения температуры воздуха, воды, тела человека;
- муляжи овощей, фруктов, грибов с учетом содержания обучения;
- коллекции полезных ископаемых;
- коллекции плодов и семян растений;
- гербарии культурных и дикорастущих растений (с учетом содержания обучения);
- живые объекты (комнатные растения, животные);
- настольные развивающие игры по тематике предмета "Мир природы и человека" (лото, игры-путешествия и пр.);
- наборы ролевых игр, игрушек и конструкторов.

**ДОКУМЕНТ ПОДПИСАН
ЭЛЕКТРОННОЙ ПОДПИСЬЮ**

СВЕДЕНИЯ О СЕРТИФИКАТЕ ЭП

Сертификат 668839453888955595534287592580057180478369931231

Владелец Пермикина Дарья Евгеньевна

Действителен с 20.02.2025 по 20.02.2026