

Презентацию подготовил:  
С.Л. Пермикин


Преподаватель – организатор ОБЖ МАОУ-Тыгишской СОШ



# «Крестики - НОЛИКИ»

Интеллектуально – творческая  
игра по правилам дорожного  
движения





# «Буриме»

- Слова для первой команды - «като́к», «свисто́к», «мосто́вой», «посто́вой».
- Слова для второй команды – «мо́тор», «светофо́р», «пешехо́д», «перехо́д».

# «Логическая цепочка»



• Вопрос первой команде -  
Почему дети нарушают  
ПДД?

• Вопрос второй команде -  
Почему взрослые нарушают  
ПДД?



# «Эрудит»

- Ручной портрет преступника.  
Отпечатки
- Браслеты, но не украшения для рук.  
Наручники
- То, с чего начинается детектив.  
Преступление
- Нечто бессмертное.  
Мафия
- Самый «элементарный» сыщик в мире.  
Шерлок Холмс
- Участковый с Дикого Запада.  
Шериф
- Полицейский по-египетски.  
Фараон
- Как называет ГИБДДшника Анжелика Варум  
Человек - свисток
- Тет-а-тет по-полицейски.  
Допрос

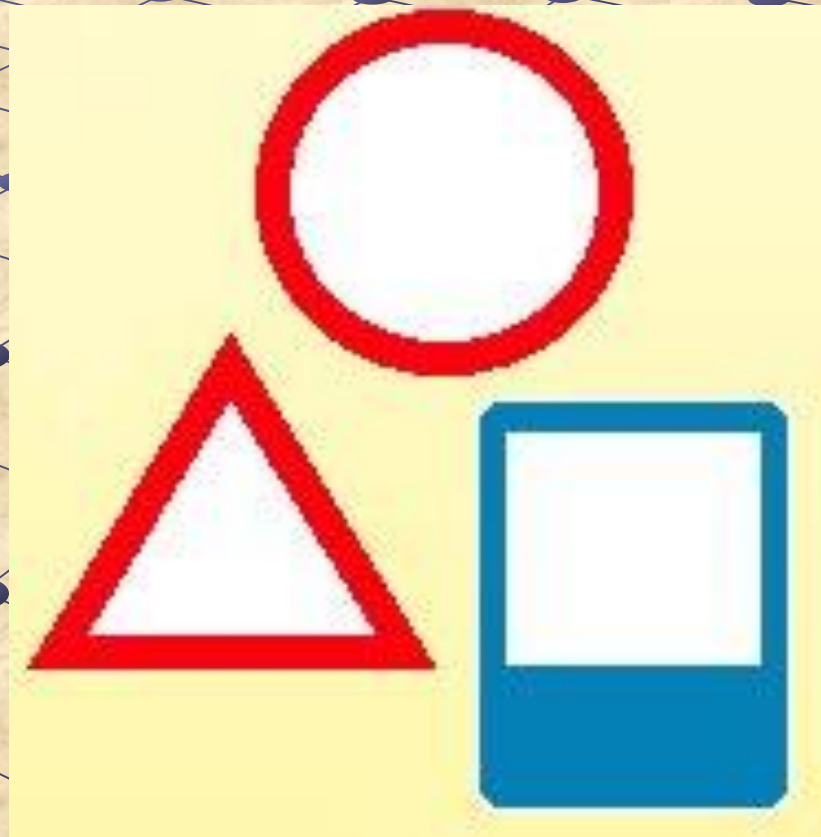

# «Нарисуй дорожный знак»

Перед вами заготовки дорожных знаков. Дорисуйте их и расскажите об их

назначении

**Знаки для 1 команды**

**Знаки для 2 команды**









# «Рассуждали»

Как поедет машина  
и что должна  
сделать девочка  
чтобы встретиться  
с подругой.



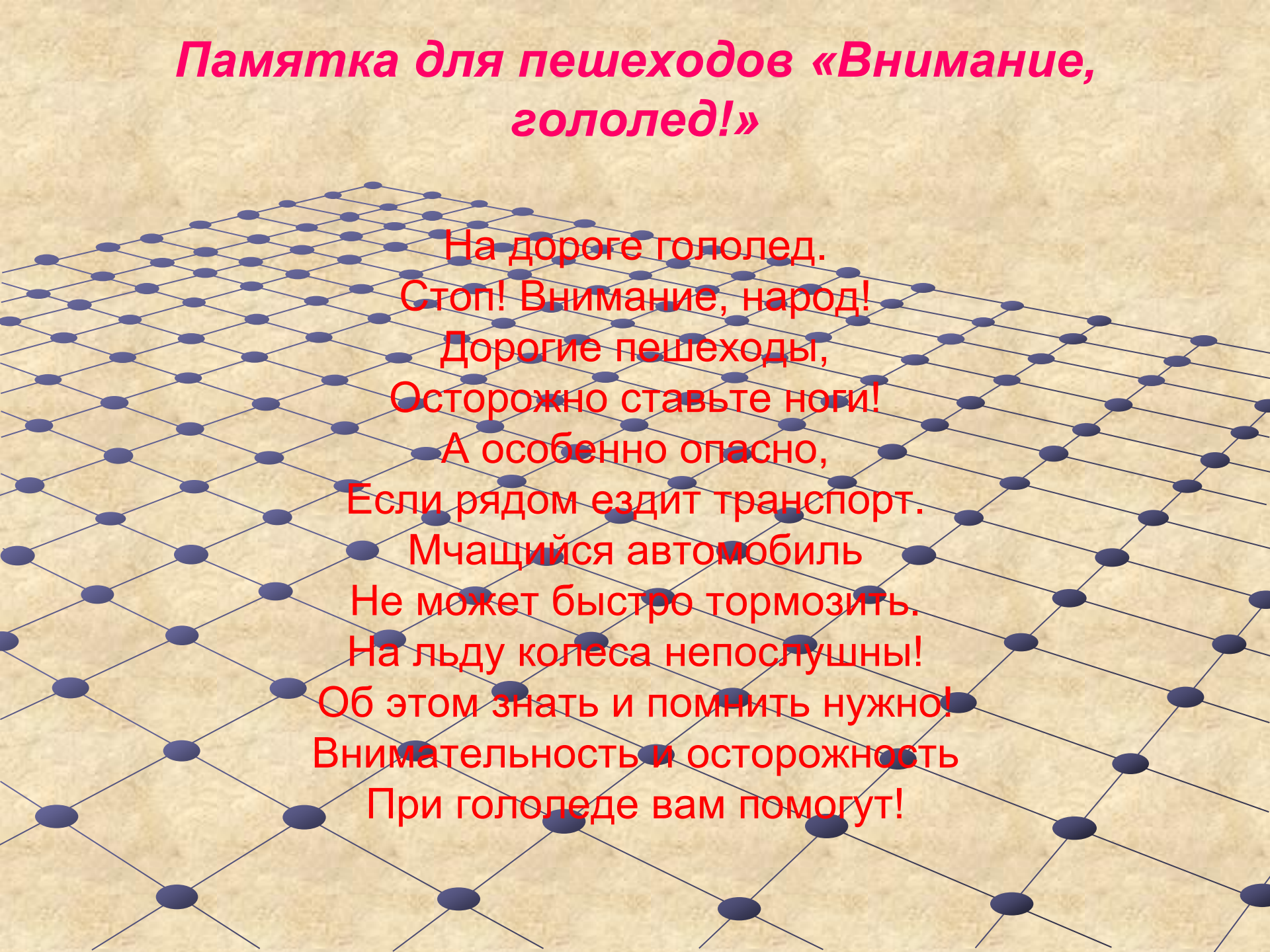


# В каком порядке должны поехать участники дорожного движения





# Памятка для пешеходов «Внимание, гололед!»



На дороге гололед.  
Стоп! Внимание, народ!  
Дорогие пешеходы,  
Осторожно ставьте ноги!  
А особенно опасно,  
Если рядом ездит транспорт.  
Мчащийся автомобиль  
Не может быстро тормозить.  
На льду колеса непослушны!  
Об этом знать и помнить нужно!  
Внимательность и осторожность  
При гололеде вам помогут!



СПАСИБО ВСЕМ УЧАСТНИКАМ ИГРЫ